

MONETA Money Bank

Meziroční růst, výsledky nad odhady, poslední den obchodování s dividendou

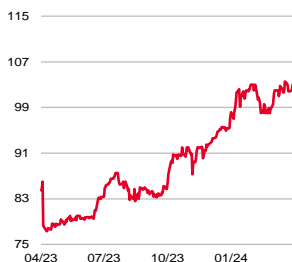
Koupit

Cena 25.04.24	103.0 CZK
12m cíl	102.8 CZK
Pot. růst ceny	-0,2 %
Dividenda	9.0 CZK
Celkový výnos	8,5 %

Sektorové doporučení
Zvýšit váhu

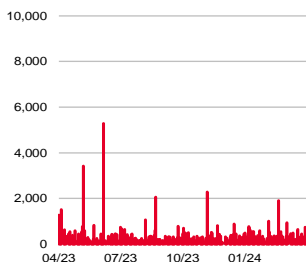
Typ investice
Vysoký dividendový výnos
Citlivost na hospodářský růst

Roční vývoj ceny akcii



Zdroj: Bloomberg

Objem obchodů (v tis. ks)



Zdroj: Bloomberg

Data o akciích

RIC MONET.PR	Bloom MONET CP
52týdenní rozmezí	77.2 - 104.6
Tržní kap. (mld. CZK)	52.6
Tržní kap. (mil. EUR)	2084
Volně obchod. (%)	57.49
Výkon (%)	1m 3m 12m
Akcie	3.7 4.9 21.9
Relativně k PX	-1.2 -2.7 10.2

Zdroj: Bloomberg

Poslední analýza a komentář:

https://bit.ly/Moneta_2310_analysis

https://bit.ly/Moneta_3Q23

https://bit.ly/Moneta_4Q23

https://bit.ly/Moneta_e1Q24

SOCIETE
GENERALE
GROUP

Výsledky MONETA Money Bank za první čtvrtletí 2024

mil. CZK	1Q23	1Q24	změna	odhad KB	konsensus
Čistý úrokový výnos	2 031	2 075	2,2 %	2 100	2 092
Čistý výnos z poplatků a provizí	616	740	20,1 %	673	680
Ostatní	197	302	53,3 %	270	232
Celkové provozní výnosy	2 844	3 117	9,6 %	3 043	3 004
Celkové provozní náklady	-1 545	-1 486	-3,8 %	-1 503	-1 515
Provozní zisk	1 299	1 631	25,6 %	1 540	1 489
Opravné položky	116	-135	n.m.	-131	-124
Před zdaněním	1 415	1 496	5,7 %	1 409	1 365
Čistý zisk	1 215	1 286	5,8 %	1 214	1 171

Zdroj: MONETA Money Bank, Ekonomický a strategický výzkum, Komerční banka; konsensus MMB mezi 13 analytiky včetně KB

Moneta reportovala za první čtvrtletí růst hospodaření. Výsledky překonaly konsensus trhu o +9,8 % na čistém zisku. Výsledky pozitivně ovlivnily vyšší výnosy z poplatků a provizí, nižší regulační poplatky a nižší administrativní náklady. Moneta měla za 1Q24 čistý zisk 1,3 mld CZK (+5,8 % y/y) při výnosech 3,1 mld. CZK (+9,6 % y/y). Moneta má silnou kapitálovou pozici na úrovni 19,6 %. Dnes je poslední den obchodování s akcemi Monety s právem na schválenou dividendu 9 CZK na akcii.

Čistý úrokový výnos se v meziročním srovnání zvýšil o +2,2 % na 2,1 mld. CZK. Vyšší výnosy z přebytečné likvidity a úvěrového portfolia byly částečně kompenzovány vysokými náklady na financování. Čistá úroková marže je za 1Q24 1,8 % (2,1 % v 1Q23). Čistý výnos z poplatků a provizí je 0,74 mld. CZK. Meziroční růst o +20,1 % y/y byl dosažen zejména prodejem produktů třetích stran (pojištění, investiční fondy). Růst ostatních výnosů +53,3 % y/y na 0,3 mld. CZK byl vzhledem k transakcím v cizích měnách a prodeje části úvěrového portfolia. Celkové výnosy 3,1 mld. CZK (+9,6 % y/y) jsou o +3,8 % nad tržním očekáváním. Provozní náklady -1,5 mld. CZK (-3,8 % y/y) se lehce snížily kvůli nižším regulačním poplatkům a administrativním nákladům. Na druhou stranu se zvýšily personální náklady. Poměr nákladů k výnosům je 47,7 %. Růst celkových výnosů a pokles nákladů znamená růst provozního zisku o +25,6 % na 1,6 mld. CZK. Náklady na riziko jsou 135 mil. CZK, zatímco ve stejném období loňského roku došlo k rozpouštění opravných položek (v 1Q23 -116 mil. CZK). Poměr úvěrů v selhání je vzhledem k platební morálce nízkých 1,4 %. Čistý zisk 1,3 mld. CZK (+5,8 % y/y) překonal konsensus o +9,8 %.

Klientské vklady vzrostly meziročně o +15,9 % na 405,7 mld. CZK. Úvěry jsou meziročně téměř beze změny na 267,4 mld. CZK (-0,1 % y/y). Nové úvěry vzrostly vzhledem k oživení poptávky o +23,8 % y/y.

Moneta má silnou kapitálovou pozici. Kapitálová přiměřenost dosáhla 19,6 % (cíl Monety 15,55 %). Ukazatel kapitálové přiměřenosti Tier 1 dosáhl 15,4 %. Nadbytečný kapitál nad Tier 1 je 4,6 mld. CZK (9 CZK na akcii). Moneta drží 90 % čistého zisku na výplatu budoucí dividendy.

Celoroční projekce jsou beze změny. Moneta odhaduje v tomto roce čistý zisk minimálně 5,2 mld. CZK. Výnosy by měly dosáhnout aspoň 12,4 mld. CZK a náklady zůstat pod 5,8 mld. CZK. Náklady na riziko by měly být v intervalu 10-30 bb.



Bohumil Trampota
Akciový analytik
(420) 222 008 560
bohumi_trampota@kb.cz

Dividenda: Dnes (25. 4. 2024) je **poslední den obchodování s akciemi Monety s nárokem na dividendu** ze zisku minulého roku. Podle očekávání **schválili akcionáři** na úterní valné hromadě **dividendu 9 CZK** na akcii. To odpovídá hrubému **výnosu +8,7 %**. Výplata začne 21. května 2024.

Upozornění

Informace uvedené v tomto dokumentu nemohou být považovány za nabídku k nákupu či prodeje jakéhokoliv investičního nástroje nebo jinou výzvu či pobídku k jeho nákupu či prodeji. Veškeré zde obsažené informace a názory pocházejí nebo jsou založeny na zdrojích, které Komerční banka, a.s. považuje za důvěryhodné, nicméně tímto nepřebírá záruku za jejich přesnost a úplnost, ačkoliv vychází z toho, že byly publikovány tak, aby poskytovaly přesný, plný a nezkrácený obraz skutečnosti. Názory Komerční banky, a.s. uvedené v tomto dokumentu se mohou měnit bez předchozího upozornění.

Komerční banka, a.s. a společnosti, které s ní tvoří jeden koncern, se mohou příležitostně podílet na obchodech s investičními nástroji, obchodovat s nimi nebo vykonávat činnost tvůrce trhu pro investiční nástroje nebo je držet, poskytovat poradenství či jinak profitovat z obchodů s investičními nástroji nebo od nich odvozených derivátů, které byly emitovány osobami zmíněnými v tomto dokumentu.

Zaměstnanci Komerční banky, a.s. a dalších společností tvořících s ní koncern nebo osoby jim blízké, mohou příležitostně obchodovat nebo držet investiční nástroje zmíněné v tomto dokumentu nebo od nich odvozené deriváty. Autoři tohoto dokumentu nejsou oprávněni nabývat investiční nástroje zmíněné v tomto dokumentu. To neplatí v případě, kdy investiční doporučení uvedené v tomto dokumentu představuje šíření investičního doporučení již dříve vydaného třetí stranou v souladu s kapitolou III nařízení (EU) 2016/958. Komerční banka, a.s. a společnosti tvořící s ní koncern nejsou tímto dokumentem vázány při poskytování investičních služeb svým klientům.

Komerční banka, a.s. nepřebírá nad rámec stanovený právními předpisy odpovědnost za škodu způsobenou použitím tohoto dokumentu nebo informací v něm obsažených. Tento dokument je určen primárně pro profesionální a kvalifikované investory. Pokud kopii tohoto dokumentu obdrží jiná než výše uvedená osoba, neměla by své investiční rozhodnutí založit výhradně na tomto dokumentu, ale měla by si zároveň vyhledat nezávislého poradce. Každý investor je povinen přijmout vlastní informované rozhodnutí o vhodnosti investice, protože investiční nástroj uvedený v tomto dokumentu nemusí být vhodný pro všechny investory.

Minulá výkonnost investičních nástrojů nezaručuje výkonnost budoucí. Očekávaná budoucí výkonnost je založena na předpokladech, které nemusí nastat. S investičními nástroji a investicemi jsou spojena různá investiční rizika, přičemž hodnota investice může stoupat i klesat a není zaručena návratnost původní investované částky. Investiční nástroje denominované v jiné měně jsou navíc vystaveny riziku vyplývajícemu ze změn devizových kurzů s možným pozitivním nebo negativním dopadem na cenu investičního nástroje, a následně na zhodnocení investice.

Tento dokument je vydán Komerční bankou, a.s., která je bankou a obchodníkem s cennými papíry ve smyslu příslušných právních předpisů, a jako taková podléhá doзору České národní banky. Komerční banka, a.s. přijala řadu opatření, aby zabránila možnému střetu zájmů při tvorbě investičních doporučení, a to zavedením odpovídajícího vnitřního členění zahrnujícího informační bariery mezi jednotlivými útvary Komerční banky, a.s. v souladu s požadavky kladenými příslušnými právními předpisy. Zaměstnanci Komerční banky, a.s. postupují v souladu s vnitřními předpisy upravujícími střet zájmů.

Žádné hodnocení zaměstnanců, kteří se podílejí na tvorbě investičních doporučení, není podmíněno nebo závislé na objemu nebo zisku z obchodování Komerční banky, a.s. s investičními nástroji zmíněnými v tomto dokumentu nebo na jejím obchodování s emitenty těchto investičních nástrojů. Hodnocení autorů investičních doporučení ale spočívá ve vazbě na zisk Komerční banky, a.s., na kterém se částečně podílejí i výsledky obchodování s investičními nástroji.

Doporučení uvedená v tomto dokumentu jsou určena veřejnosti a před jeho zveřejněním není dokument k dispozici osobám, které se nepodílely na tvorbě tohoto dokumentu. Komerční banka, a.s. nezasílá investiční doporučení jednotlivým emitentům před jejich zveřejněním. Každý z autorů tohoto dokumentu prohlašuje, že názory obsažené v tomto dokumentu přesně odpovídají jeho osobnímu pohledu na uvedené investiční nástroje nebo jejich emitenty.

Tento dokument ani jeho obsah není určen osobám trvale bydlícím či sídlícím ve Spojených státech amerických a osobám splňujícím statut „amerického subjektu“, jak je definován v nařízení S podle zákona Spojených států amerických o cenných papírech z roku 1933, ve znění pozdějších předpisů.

Pro podrobnosti prosím navštivte internetovou stránku <http://www.trading.kb.cz>


Doporučení v tomto dokumentu ani samotný dokument nebyly před zveřejněním zpřístupněny dotčené společnosti.

Toto doporučení není aktualizováno v pravidelných intervalech. Datum další aktualizace dosud nebylo stanoveno a bude ovlivněno relevantními změnami faktů podstatných pro toto doporučení tak, aby odraželo vývoj společnosti nebo sektoru.

Hlavní metody, které Komerční banka používá pro určení cílové ceny akcií, jsou analýza diskontovaných volných peněžních toků (cash flow) a sektorové srovnání. Další metody mohou být použity, pokud budou analytikem uznány za vhodné (mj. součet oceněných částí, diskontované dividendy, diskont či premie k čisté hodnotě aktiv). Cílová cena je stanovena na období dvanácti měsíců. Komerční banka používá tři stupně investičních doporučení: koupit, držet a prodat. Doporučení je stanoveno na období tří až šesti měsíců. Hlavním faktorem pro určení doporučení je rozdíl mezi aktuální tržní cenou a cenou cílovou vypočítanou analytiky KB. Doporučení zohledňuje také další faktory, o kterých analytik předpokládá, že mohou ovlivnit titul a trh v období 3-6 měsíců po vydání doporučení. Cílová cena výrazně nad současnou tržní cenou tak nemusí automaticky znamenat doporučení „koupit“ pro dalších 3-6 měsíců následujících po období prvních 3-6 měsíců od vydání doporučení. Oceňovací metody a klíčové faktory pro určení doporučení jsou vysvětleny v textu každé analýzy.

Graf níže zobrazuje strukturu stupňů platných investičních doporučení akciových analytiků Ekonomického a strategického výzkumu KB (7 doporučení).

Investiční doporučení akciového výzkumu KB



Zdroj: Ekonomický a strategický výzkum, Komerční banka

Doporučení KB Equity Research pro 12měsíční horizont

KOUPIT: odhadovaný celkový výnos ve výši 15 % a více v horizontu následujících 12 měsíců

DRŽET: odhadovaný celkový výnos ve výši 0 až 15 % v horizontu následujících 12 měsíců

PRODAT: odhadovaný celkový výnos nižší než 0 % v horizontu následujících 12 měsíců.

Celkový výnos pro akcionáře znamená odhad cenového zhodnocení akcie plus všechny odhadované peněžní dividendy včetně příjmů z mimořádných dividend vyplacených v následujících 12 měsících. Konkrétní doporučení je určeno podle odhadovaného celkového výnosu uvedeného výše v čase zahájení pokrývání akcie nebo změny doporučení. V mezitím může dojít k cenovým pohybům či jiným situacím na trzích, které mohou implikovat jiné doporučení. Takové mezitímní odchylky od původního doporučení jsou možné, ale jsou předmětem revize KB Equity Research.

Přehled doporučení vydaných KB a vztahy s jednotlivými emitenty

	ČEZ	Colt CZ Group SE	Kofola	MONETA Money Bank	Philip Morris ČR	Avast	O2 CR
Přehled posledních doporučení k titulům jednotlivých emitentů							
Doporučení	koupit	koupit	koupit	koupit	koupit	konec	konec
Cílová cena	1 034 CZK	921 CZK	313 CZK	102,8 CZK	17 041 CZK	pokryvání	pokryvání
Datum	07.09.2023	09.02.2024	29.05.2023	19.10.2023	21.03.2024	07.09.2022	25.02.2022
Cena v den publikace	923 CZK	574 CZK	244 CZK	84 CZK	15 400 CZK	205,1 CZK	270 CZK
Investiční horizont	12 měsíců	12 měsíců	12 měsíců	12 měsíců	12 měsíců		
Autor	B. Trampota	B. Trampota	B. Trampota	B. Trampota	B. Trampota		
Přehled doporučení za předchozích 12 měsíců (čtvrtletně)							
Doporučení	koupit	koupit	koupit	koupit	držet	koupit	koupit
Cílová cena	1 393 CZK	652 CZK	381 CZK	104,6 CZK	18 349 CZK	600 GBp	362 CZK
Datum	07.06.2022	16.12.2022	12.05.2022	05.09.2022	03.03.2023	11.02.2021	26.03.2021
Doporučení	v revizi	koupit	v revizi	koupit	koupit	koupit	koupit
Cílová cena	v revizi	645 CZK	v revizi	109,7 CZK	18 183 CZK	466 GBp	293 CZK
Datum	10.05.2022	17.01.2022	15.02.2022	31.08.2021	11.02.2022	30.08.2019	08.01.2020
Doporučení	koupit	v revizi	koupit	v revizi	koupit	v revizi	koupit
Cílová cena	905 CZK	v revizi	367 CZK	v revizi	16 512 CZK	v revizi	298 CZK
Datum	10.12.2021	31.03.2021	12.01.2021	07.05.2021	20.11.2020	14.08.2019	12.12.2018
Doporučení	koupit	koupit	v revizi	koupit	koupit	koupit	koupit
Cílová cena	621 CZK	357 CZK	v revizi	97 CZK	18 308 CZK	342 GBp	270 CZK
Datum	23.07.2020	27.11.2020	26.11.2020	29.10.2019	03.12.2018	15.06.2018	18.08.2017
Metody ocenění	DFCF	DFCF	DFCF	DFCF DDM ERM	DDM	DFCF	DFCF DDM
Četnost doporučení	1x ročně	1x ročně	1x ročně	1x ročně	1x ročně	1x ročně	1x ročně
Přímý či nepřímý podíl emitenta na základním kapitálu KB vyšší než 5%	ne	ne	ne	ne	ne	ne	ne
Jiný významný finanční zájem KB a/nebo s ní propojené osoby ve vztahu k emitentovi	ne	ne	ne	ne	ne	ne	ne
Přímý či nepřímý podíl KB na základním kapitálu emitenta vyšší než 0,5 %	ne	ne	ne	ne	ne	ne	ne
Přímý či nepřímý podíl autora publikace na základním kapitálu emitenta vyšší než 0,5 %	ne	ne	ne	ne	ne	ne	ne
Významný finanční zájem osob podílejících se na tvorbě doporučení ve vztahu k emitentovi	ne	ne	ne	ne	ne	ne	ne
Vztahy Komerční banky s jednotlivými emitenty							
Management nebo spolu management emisí CP příslušného emitenta za posledních 12 měsíců	ne	ano	ne	ne	ne	ne	ne
Smluvní vztahy pro poskytování investičních služeb mezi KB a příslušným emitentem	Komerční banka může mít s emitenty uzavřenu smlouvu o poskytování některých investičních služeb, tyto informace podléhají bankovnímu tajemství a nemohou být zveřejněny.						
Dohoda o rozšiřování investičních doporučení mezi KB a příslušným emitentem	ne	ne	ne	ne	ne	ne	ne
KB market making pro tituly příslušného emitenta	ne	ne	ne	ne	ne	ne	ne

Pozn.: DFCF – Model diskontovaného volného cash flow, DDM – Dividendový diskontní model, ERM – Excess return model
Zdroj: Ekonomický a strategický výzkum, Komerční banka