

| Akciové trhy |

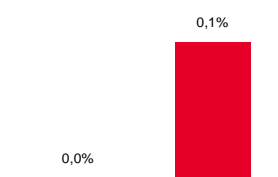
# Ranní zpráva z akciového trhu

Na úvod týdne akcie v černém



**Miroslav Frayer**  
(420) 222 008 567  
miroslav\_frayer@kb.cz

Futures (22.10.2019, 8:15 CET)



EuroStoxx 50 S&P 500

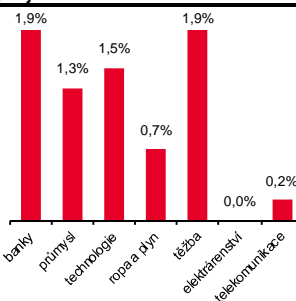
Zdroj: Bloomberg

Vývoj indexů za 12 měsíců



Zdroj: Bloomberg

Vývoj sektorů v EuroStoxx 600



Zdroj: Bloomberg

## Hlavní události

- Dnes bez významných firemních zpráv.
- Evropské akcie na počátku seance velkých změn nedoznají.
- Podobně jako včerejšek i dnešek příliš nových makroekonomických dat nenabízí. Ve Spojených státech budou k dispozici pouze statistiky o prodeji existujících domů a předstihový ukazatel aktivity z okolí Richmondu.
- Hospodářské výsledky dnes zveřejní pětadvácí amerických firem, mezi nimiž najdeme například Hasbro, Procter & Gamble, Lockheed Martin, Harley-Davidson nebo McDonald's. I v Evropě se postupně rozbíhá výsledková sezóna. Výsledky reportují švýcarské společnosti UBS, Novartis či Logitech International, švédská Husqvarna nebo španělský Enagas.

Přehled obchodování na akciových trzích (22.10.2019, 8:15 CET)

Evropa			Severní Amerika			Asie/Pacifik		
Index	Hodnota	Změna	Index	Hodnota	Změna	Index	Hodnota	Změna
EuroStoxx 50	3 600	0,6%	S&P 500	3 007	0,7%	JP (Topix)	1 629	0,4%
EuroStoxx 600	394	0,6%	Finance		1,4%	JP (Nikkei225)	22 549	0,2%
UK (FTSE100)	7 164	0,2%	Ropa a plyn		1,9%	HK (HangSeng)	26 753	0,1%
FR (CAC40)	5 648	0,2%	Technologie		1,1%	CN (Shanghai)	2 939	0,0%
DE (DAX)	12 748	0,9%	Zdravotnictví		-0,1%	TW (Taie)	11 271	0,8%
CZ (PX)	1 053	1,0%	DJ Ind. Avg.	26 828	0,2%	KO (Kospi)	2 092	1,3%
PL (WIG20)	2 183	0,9%	Nasdaq Comp.	8 163	0,9%	IN (Sensex30)	39 174	-0,3%
HU (BUX)	41 235	1,0%	S&P/TSX	16 418	0,3%	AU (ASX200)	6 672	0,3%

Zdroj: Bloomberg, Ekonomický a strategický výzkum, Komerční banka

Nedávná investiční doporučení KB/SG (22.10.2019, 8:15 CET)

Titul	Doporučení	Cílová cena	Pohyb	Datum	Změna	Potenciál	Cena*	1 rok	Div.výnos
Avast	Koupit	466,0 GBP	+	30.08.	6,4%	15,2%	404,4	36,9%	2,6%
Avast	V revizi	V revizi GBP	=	14.08.	15,2%	n/a	404,4	36,9%	2,6%
Kofola ČeskoSlovensko	Koupit	482,0 CZK	=	4.07.	-46,8%	69,1%	285,0	-5,0%	4,0%
Renault	Držet	55,0 EUR	-	18.10.	-10,5%	12,1%	49,1	-25,4%	6,2%
Gestamp	Držet	4,3 EUR	=	17.10.	-2,2%	9,2%	3,9	-26,0%	3,5%
Infineon Technologies	Prodat	15,5 EUR	-	16.10.	-0,1%	-8,7%	17,0	-4,5%	1,6%
Covivio	Koupit	110,0 EUR	+	15.10.	1,9%	9,2%	100,7	15,6%	4,7%
Immofinanz	Prodat	23,0 EUR	-	15.10.	-1,7%	-11,0%	25,9	26,9%	3,5%
Publicis Groupe	Držet	45,0 EUR	-	11.10.	-10,9%	18,8%	37,9	-29,8%	6,0%

Pozn.: „+“ znamená zvýšení investičního doporučení, „-“ snížení, doporučení a „=“ ponechání stejného doporučení, pole „změna“ uvádí vývoj kurzu dané akcie od vydání doporučení; analýzy Société Générale lze vyžádat u autora této publikace; \*závěrečný kurz posledního obchodního dne

Zdroj: Bloomberg, SG Equity research, Ekonomický a strategický výzkum, Komerční banka

## Obchodování na zámořských trzích

Americké akcie si v úvodní seanci tohoto týdne polepšily. Průmyslový Dow Jones vzrostl o 0,2 %, index S&P 500 o 0,7 % a technologický Nasdaq přidal dokonce 0,9 %. Geopolitické napětí se mírně uvolnilo, když americký prezident Donald Trump uvedl, že jednání s čínskými zástupci ohledně obchodní dohody postoupila a k případným podpisům by mohlo dojít příští měsíc v Chile. S optimismem trhy přijaly i zprávy z britských ostrovů ohledně chystaného brexitu.

V asijsko-pacifickém regionu na většině trzích převažovaly nákupní příkazy. Nejvyšších zisků dosahují jihokorejské tituly, jejichž index Kospi přidává 1,1 %. K jednomu procentu se blíží i obchodování v Singapuru. Mírné ztráty jsou patrné v Indii, Malajsii nebo Číně. Poklesy se pohybují do třetiny procenta. Japonský trh je dnes kvůli státnímu svátku zavřený.

#### Burza cenných papírů Praha (CZK)

Společnost	Cena*	Změna	1 rok	12M min	12M max	Akt. P/E	Div.výnos**	Doporuč.	Cíl. cena
Avast	119	0,8%	36,8%	73	119	16,8	2,5%	Koupit	133
ČEZ	521	0,0%	-3,9%	508	573	15,6	4,6%	Koupit	717
CME	112	-0,7%	41,2%	62	113	n/a	n/a	Koupit	121
Erste Group Bank	802	2,3%	-11,6%	681	917	8,8	4,5%	Koupit	1 185
Kofola ČeskoSlovensko	285	0,7%	-5,0%	271	315	21,9	4,7%	Koupit	482
Komerční banka	798	2,1%	-10,4%	728	965	10,3	6,4%	-	-
Moneta Money Bank	76	-0,5%	-1,9%	70	81	10,2	8,1%	Koupit	97
O2 Czech Republic	216	1,4%	-11,7%	209	250	13,0	9,7%	Koupit	298
PFNonwovens	714	1,7%	-19,8%	666	908	8,1	n/a	Koupit	924
Philip Morris ČR	13 580	0,4%	-9,0%	13 100	15 920	9,7	11,8%	Koupit	18 308
Stock Spirits	64	0,6%	7,2%	57	71	13,4	3,5%	-	-
Vienna Insurance Group	602	0,3%	-1,9%	512	651	9,6	4,3%	Koupit	668

Zdroj: Bloomberg, Ekonomický a strategický výzkum Komerční banky; \*závěrečný kurz posledního obchodního dne v 16:25 \*\*poslední vyplacená dividendy

#### Očekávané korporátní události v nadcházejících týdnech

Datum	Společnost	Událost
30. říjen	Erste Group	Výsledky hospodaření za Q3 2019
1. listopad	O2 Czech Republic	Výsledky hospodaření za Q3 2019
6. listopad	Moneta Money Bank	Výsledky hospodaření za Q3 2019
6. listopad	Komerční banka	Výsledky hospodaření za Q3 2019
11. listopad	Kofola ČeskoSlovensko	Výsledky hospodaření za Q3 2019
12. listopad	ČEZ	Výsledky hospodaření za Q3 2019
14. listopad	PFNonwovens	Výsledky hospodaření za Q3 2019
27. listopad	Vienna Insurance Group	Výsledky hospodaření za Q3 2019

Zdroj: Bloomberg, společnosti

## KB EKONOMICKÝ A STRATEGICKÝ VÝZKUM

Hlavní ekonom a vedoucí Ekonomického a strategického výzkumu



**Jan Vejmelek, Ph.D., CFA**  
(420) 222 008 568  
jan\_vejmelek@kb.cz

**Ekonomové**



**Michal Brožka**  
(420) 222 008 569  
michal\_brozka@kb.cz



**Jana Steckerová**  
(420) 222 008 524  
jana\_steckerova@kb.cz



**Finanční trhy**  
**František Táborský**  
(420) 222 008 598  
frantisek\_taborsky@kb.cz

**Akcioví analytici**



**Miroslav Frayer**  
(420) 222 008 567  
miroslav\_frayer@kb.cz

## SKUPINA SG VE STŘEDNÍ A VÝCHODNÍ EVROPE

Hlavní ekonom Rosbank



**Evgeny Koshelev**  
(7) 495 725 5637  
evgeny.koshelev@rosbank.ru

Hlavní ekonom BRD-GSG

**Florian Libocor**  
(40) 213 016 869  
florian.libocor@brd.ro

**Ekonom BRD-GSG**



**Ioan Mincu**  
(40) 213 014 472  
george.mincu-radulescu@brd.ro



**Akciový analytik**  
**Laura Simion, CFA**  
(40) 213 014 370  
laura.simion@brd.ro



**Ekonom Rosbank**  
**Anna Zaigrina**  
(7) 495 662 1300  
anna.zaigrina@rosbank.ru

## SG GLOBÁLNÍ EKONOMICKÝ VÝZKUM

Hlavní ekonom výzkumu globální ekonomiky



**Klaus Baader**  
(852) 2166 4095  
klaus.baader@sgcib.com

**Eurozóna**



**Michel Martinez**  
(33) 1 4213 3421  
michel.martinez@sgcib.com

**Severní Amerika**



**Stephen Gallagher**  
(212) 278 4496  
stephen.gallagher@sgcib.com

**Čína**



**Wei Yao**  
(33) 1 5729 6960  
wei.yao@sgcib.com



**Anatoli Annenkov**  
(44) 20 7762 4676  
anatoli.annenkov@sgcib.com



**Latinská Amerika**  
**Dev Ashish**  
(91) 80 2802 4381  
dev.ashish@socgen.com



**Čína a okolí**  
**Michelle Lam**  
(85) 2 2166 5721  
michelle.lam@sgcib.com



**Yvan Mamalet**  
(44) 20 7762 5665  
yvan.mamalet@sgcib.com



**Indie**  
**Kunal Kumar Kundu**  
(91) 80 6716 8266  
kunal.kundu@sgcib.cz



**Japonsko**  
**Takuji Aida**  
(81) 3 6777 8063  
takuji.aida@sgcib.com



**Velká Británie**  
**Brian Hilliard**  
(44) 20 7676 7165  
brian.hilliard@sgcib.com



**Korea**  
**Suktae Oh**  
(82) 2195 7430  
suktae.oh@sgcib.com



**Arata Oto**  
(81) 3 6777 8064  
arata.oto@sgcib.com

## SG VÝZKUM RŮZNÝCH TŘÍD AKTIV - DLUHOPISOVÝ TRH A MĚNOVÉ KURZY

Globální vedoucí výzkumu



**Brigitte Richard-Hidden**  
(33) 1 4213 7846  
brigitte.richard-hidden@sgcib.com

**Vedoucí výzkumu dluhopisového trhu a měnových kurzů**



**Guy Stear**  
(33) 1 4113 6399  
guy.stear@sgcib.com

**Vedoucí strategie sazeb**



**Adam Kurpiel**  
(33) 1 4213 6342  
adam.kurpiel@sgcib.com



**Jorge Garayo**  
(44) 20 7676 7404  
jorge.garayo@sgcib.com



**Kevin Ferret**  
(44) 20 7676 7073  
kevin.ferret@sgcib.com

**Vedoucí strategie sazeb pro Evropu**



**Ciaran O'Hagan**  
(33) 1 4213 5860  
ciaran.ohagan@sgcib.com

**Dluhopisový trh a SSA**



**Cristina Costa**  
(33) 1 5898 5171  
cristina.costa@sgcib.com



**Jean-David Ciotteau**  
(33) 1 4213 7252  
jean-david.ciotteau@sgcib.com



**Rohit Gaurav**  
(91) 80 6731 8958  
rohit.gaurav@sgcib.com

**Vedoucí strategie sazeb pro USA**



**Subadra Rajappa**  
(1) 212 278 5241  
subadra.rajappa@sgcib.com



**Shakeeb Hulikatti**  
(91) 80 2802 4380  
shakeeb.hulikatti@sgcib.com



**Michael Chang**  
(1) 212 278 5307  
michael.chang@sgcib.com

**Vedoucí strategie pro měnové kurzy**



**Kit Juckes**  
(44) 20 7676 7972  
kit.juckes@sgcib.com

**Měnové deriváty**



**Olivier Korber**  
(33) 1 42 13 32 88  
olivier.korber@sgcib.com

**Vedoucí strategie rozvíjejících se trhů**



**Jason Daw**  
(65) 6326 7890  
jason.daw@sgcib.com



**Bertrand Delgado**  
(1) 212 278 6918  
bertrand.delgado-calderon@sgcib.com



**Phoenix Kalen**  
(44) 20 7676 7305  
phoenix.kalen@sgcib.com



**Kiyong Seong**  
(852) 2166 4658  
kiyong.seong@sgcib.com



**Marek Dřimal**  
(44) 20 7550 2395  
marek.drimal@sgcib.com



## Upozornění

Informace uvedené v tomto dokumentu nemohou být považovány za nabídku k nákupu či prodeje jakéhokoli investičního nástroje nebo jinou výzvu či pobídku k jeho nákupu či prodeji. Veškeré zde obsažené informace a názory pocházejí nebo jsou založeny na zdrojích, které Komerční banka, a.s. považuje za důvěryhodné, nicméně tímto nepřebírá záruku za jejich přesnost a úplnost, ačkoliv vychází z toho, že byly publikovány tak, aby poskytovaly přesný, plný a nezkreslený obraz skutečnosti. Názory Komerční banky, a.s. uvedené v tomto dokumentu se mohou měnit bez předchozího upozornění.

Komerční banka, a.s. a společnosti, které s ní tvoří jeden koncern, se mohou příležitostně podílet na obchodech s investičními nástroji, obchodovat s nimi nebo vykonávat činnost tvůrce trhu pro investiční nástroje nebo je držet, poskytovat poradenství či jinak profitovat z obchodů s investičními nástroji nebo od nich odvozených derivátů, které byly emitovány osobami zmíněnými v tomto dokumentu.

Zaměstnanci Komerční banky, a.s. a dalších společností tvořících s ní koncern nebo osoby jim blízké, mohou příležitostně obchodovat nebo držet investiční nástroje zmíněné v tomto dokumentu nebo od nich odvozené deriváty. Autoři tohoto dokumentu nejsou oprávněni nabývat investiční nástroje zmíněné v tomto dokumentu. To neplatí v případě, kdy investiční doporučení uvedené v tomto dokumentu představuje šíření investičního doporučení již dříve vydaného třetí stranou v souladu s kapitolou III nařízení (EU) 2016/958. Komerční banka, a.s. a společnosti tvořící s ní koncern nejsou tímto dokumentem vázány při poskytování investičních služeb svým klientům.

Komerční banka, a.s. nepřebírá nad rámec stanovený právními předpisy odpovědnost za škodu způsobenou použitím tohoto dokumentu nebo informací v něm obsažených. Tento dokument je určen primárně pro profesionální a kvalifikované investory. Pokud kopii tohoto dokumentu obdrží jiná než výše uvedená osoba, neměla by své investiční rozhodnutí založit výhradně na tomto dokumentu, ale měla by si zároveň vyhledat nezávislého poradce. Každý investor je povinen přijmout vlastní informované rozhodnutí o vhodnosti investice, protože investiční nástroj uvedený v tomto dokumentu nemusí být vhodný pro všechny investory.

Minulá výkonnost investičních nástrojů nezaručuje výkonnost budoucí. Očekávaná budoucí výkonnost je založena na předpokladech, které nemusí nastat. S investičními nástroji a investicemi jsou spojena různá investiční rizika, přičemž hodnota investice může stoupat i klesat a není zaručena návratnost původní investované částky. Investiční nástroje denominované v jiné měně jsou navíc vystaveny riziku vyplývajícimu ze změn devizových kurzů s možným pozitivním nebo negativním dopadem na cenu investičního nástroje, a následně na zhodnocení investice.

Tento dokument je vydán Komerční bankou, a.s., která je bankou a obchodníkem s cennými papíry ve smyslu příslušných právních předpisů, a jako taková podléhá doзору České národní banky. Komerční banka, a.s. přijala řadu opatření, aby zabránila možnému střetu zájmů při tvorbě investičních doporučení, a to zavedením odpovídajícího vnitřního členění zahrnujícího informační bariery mezi jednotlivými útvary Komerční banky, a.s. v souladu s požadavky kladenými příslušnými právními předpisy. Zaměstnanci Komerční banky, a.s. postupují v souladu s vnitřními předpisy upravujícími střet zájmů.

Žádné hodnocení zaměstnanců, kteří se podílejí na tvorbě investičních doporučení, není podmíněno nebo závislé na objemu nebo zisku z obchodování Komerční banky, a.s. s investičními nástroji zmíněnými v tomto dokumentu nebo na jejím obchodování s emitenty těchto investičních nástrojů. Hodnocení autorů investičních doporučení ale spočívá ve vazbě na zisk Komerční banky, a.s., na kterém se částečně podílejí i výsledky obchodování s investičními nástroji.

Doporučení uvedená v tomto dokumentu jsou určena veřejnosti a před jeho zveřejněním není dokument k dispozici osobám, které se nepodílely na tvorbě tohoto dokumentu. Komerční banka, a.s. nezasílá investiční doporučení jednotlivým emitentům před jejich zveřejněním. Každý z autorů tohoto dokumentu prohlašuje, že názory obsažené v tomto dokumentu přesně odpovídají jeho osobnímu pohledu na uvedené investiční nástroje nebo jejich emitenty.

Tento dokument ani jeho obsah není určen osobám trvale bydlícím či sídlícím ve Spojených státech amerických a osobám splňujícím statut „amerického subjektu“, jak je definován v nařízení S podle zákona Spojených států amerických o cenných papírech z roku 1933, ve znění pozdějších předpisů.

Pro podrobnosti prosím navštivte internetovou stránku <http://www.trading.kb.cz>


Doporučení v tomto dokumentu ani samotný dokument nebyly před zveřejněním zpřístupněny dotčené společnosti.

Toto doporučení není aktualizováno v pravidelných intervalech. Datum další aktualizace dosud nebylo stanoveno a bude ovlivněno relevantními změnami faktů podstatných pro toto doporučení tak, aby odráželo vývoj společnosti nebo sektoru.

Hlavní metody, které Komerční banka používá pro určení cílové ceny akcií, jsou analýza diskontovaných volných peněžních toků (cash flow) a sektorové srovnání. Další metody mohou být použity, pokud budou analytikem uznány za vhodné (mj. součet oceněných částí, diskontované dividendy, diskont či premie k čisté hodnotě aktiv). Cílová cena je stanovena na období dvanácti měsíců. Komerční banka používá tři stupně investičních doporučení: koupit, držet a prodat. Doporučení je stanoveno na období tří až šesti měsíců. Hlavním faktorem pro určení doporučení je rozdíl mezi aktuální tržní cenou a cenou cílovou vypočítanou analytiky KB. Doporučení zohledňuje také další faktory, o kterých analytik předpokládá, že mohou ovlivnit titul a trh v období 3-6 měsíců po vydání doporučení. Cílová cena výrazně nad současnou tržní cenou tak nemusí automaticky znamenat doporučení „koupit“ pro dalších 3-6 měsíců následujících po období prvních 3-6 měsíců od vydání doporučení. Oceňovací metody a klíčové faktory pro určení doporučení jsou vysvětleny v textu každé analýzy.

Graf níže zobrazuje strukturu stupňů platných investičních doporučení akciových analytiků Ekonomického a strategického výzkumu KB (9 doporučení).

#### Investiční doporučení akciového výzkumu KB



Zdroj: Ekonomický a strategický výzkum, Komerční banka

#### Doporučení KB Equity Research pro 12měsíční horizont

**KOUPIT:** odhadovaný celkový výnos ve výši 15 % a více v horizontu následujících 12 měsíců

**DRŽET:** odhadovaný celkový výnos ve výši 0 až 15 % v horizontu následujících 12 měsíců

**PRODAT:** odhadovaný celkový výnos nižší než 0 % v horizontu následujících 12 měsíců

Celkový výnos pro akcionáře znamená odhad cenového zhodnocení akcie plus všechny odhadované peněžní dividendy včetně příjmů z mimořádných dividend vyplacených v následujících 12 měsících. Konkrétní doporučení je určeno podle odhadovaného celkového výnosu uvedeného výše v čase zahájení pokrývání akcie nebo změny doporučení. V mezichase může dojít k cenovým pohybům či jiným situacím na trzích, které mohou implikovat jiné doporučení. Takové mezitímní odchylky od původního doporučení jsou možné, ale jsou předmětem revize KB Equity Research.

## Přehled doporučení vydaných KB a vztahy s jednotlivými emitenty

	Avast	CME	ČEZ	Fortuna	Kofola	MONETA Money Bank	O2 CR	PFNon- wovens	Philip Morris CR	Vienna Insurance
<b>Přehled posledních doporučení k titulům jednotlivých emitentů</b>										
Doporučení	koupit	koupit	koupit	konec	koupit	koupit	koupit	koupit	koupit	koupit
Cílová cena	GBP 466	USD 5,2	CZK 717	pokrývání	CZK 482	CZK 97	CZK 298	CZK 924	CZK 18308	EUR 27
Datum	30.8.2019	28.3.2019	10.6.2019	9.5.2018	4.7.2019	7.3.2019	12.12.2018	1.4.2019	3.12.2018	11.9.2018
Cena v den publikace	GBP 380	USD 3,8	CZK 536	CZK 206	CZK 291	CZK 79,9	CZK 239	CZK 782	CZK 14800	EUR 23,2
Investiční horizont	12 měsíců	12 měsíců	12 měsíců	12 měsíců	12 měsíců	12 měsíců	12 měsíců	12 měsíců	12 měsíců	12 měsíců
Autor	J. Kostka	J. Kostka	M. Frayer	J. Kostka	J. Kostka	M. Frayer	M. Frayer	M. Frayer	J. Kostka	M. Frayer
<b>Přehled doporučení za předchozích 12 měsíců (čtvrtletně)</b>										
Doporučení	v revizi	koupit	koupit	prodat	koupit	koupit	držet	držet	koupit	koupit
Cílová cena	v revizi	USD 5	CZK 620	CZK 198	CZK 484	CZK 93	CZK 270	CZK 924	CZK 17546	EUR 26
Datum	14.8.2019	27.7.2017	11.6.2018	4.1.2018	26.9.2018	6.3.2018	18.9.2017	26.10.2018	22.8.2017	3.3.2017
Doporučení	koupit	koupit	koupit	koupit		koupit	držet	v revizi	držet	
Cílová cena	GBP 342	USD 4,2	CZK 542	CZK 198		CZK 90	CZK 267	v revizi	CZK 13500	
Datum	15.6.2018	27.4.2017	20.9.2017	30.11.2017		17.8.2017	31.1.2017	17.5.2018	25.5.2017	
Doporučení		koupit		v revizi		koupit		prodat	koupit	
Cílová cena		USD 3,7		v revizi		CZK 95	CZK 267	CZK 876	CZK 13500	
Datum		10.3.2017		9.11.2017		9.6.2017	9.12.2016	13.9.2017	13.6.2016	
Doporučení				držet			držet	prodat		
Cílová cena				CZK 128			CZK 260	CZK 876		
Datum				12.6.2017			22.3.2016	13.9.2017		
Metody ocenění	DFCF	DFCF	DFCF	DFCF	DFCF	DFCF DDM ERM	DFCF DDM	DFCF	DDM	DDM ERM
Četnost doporučení	2x ročně	2x ročně	2x ročně	2x ročně	2x ročně	2x ročně	2x ročně	2x ročně	2x ročně	2x ročně
Přímý či nepřímý podíl emitenta na základním kapitálu KB vyšší než 5%	ne	ne	ne	ne	ne	ne	ne	ne	ne	ne
Jiný významný finanční zájem KB a/nebo s ní propojené osoby ve vztahu k emitentovi	ne	ne	ne	ne	ne	ne	ne	ne	ne	ne
Přímý či nepřímý podíl KB na základním kapitálu emitenta vyšší než 0,5 %	ne	ne	ne	ne	ne	ne	ne	ne	ne	ne
Přímý či nepřímý podíl autora publikace na základním kapitálu emitenta vyšší než 0,5 %	ne	ne	ne	ne	ne	ne	ne	ne	ne	ne
Významný finanční zájem osob podílejících se na tvorbě doporučení ve vztahu k emitentovi	ne	ne	ne	ne	ne	ne*	ne	ne	ne	ne
<b>Vztahy Komerční banky s jednotlivými emitenty</b>										
Management nebo spolu management emisí CP příslušného emitenta za posledních 12 měsíců	ne	ne	ne	ne	ne	ne	ne	ne	ne	ne
Smluvní vztahy pro poskytování investičních služeb mezi KB a příslušným emitentem	Komerční banka může mít s emitenty uzavřenu smlouvu o poskytování některých investičních služeb, tyto informace podléhají bankovnímu tajemství a nemohou být zveřejněny.									
Dohoda o rozšiřování investičních doporučení mezi KB a příslušným emitentem	ne	ne	ne	ne	ne	ne	ne	ne	ne	ne
KB market making pro tituly příslušného emitenta	ne	ne	ne	ne	ne	ne	ne	ne	ne	ne

Pozn.: DFCF – Model diskontovaného volného cash flow, DDM – Dividendový diskontní model, ERM – Excess return model

\* Autor investičního doporučení vlastní 635 ks akcií emitenta Moneta Money Bank. Autor není oprávněn nabývat další akcie žádného emitenta zde uvedeného.

Zdroj: Ekonomický a strategický výzkum, Komerční banka

Do uvedeného přehledu nezahrnujeme naše jednorázová krátkodobá doporučení založená na analýzách Sociétés Générale.