

Denní komentář

Ranní zpráva

Český maloobchod potvrdí oslabenou pozici



Michal Brožka
(420) 222 008 569
michal_brozka@kb.cz

Indexy nákupních manažerů ve službách eurozóny pravděpodobně podlehnou mírné revizi směrem dolů. Zápis z minulého jednání Fedu poodhalí, jak bankéři smýšlejí o nutnosti ponechat ultrauvolněnou měnovou politiku dlouhou dobu beze změny. České maloobchodní tržby za únor vykážejí podobný meziroční pokles jako v lednu. Polsko ponechá nastavení měnové politiky bez změny, ale tématem na jednání bude vyšší inflace.

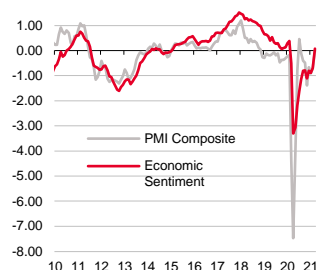
Polská centrální banka sazby nezmění

Kalendář dnešních událostí na finančních trzích		Čas (BST)	Období	Předchozí	SG/KB	Trh
Polsko	Klíčová sazba centrální banky (%)			0,1		0,1
ČR	Maloobchodní tržby (% y/y)	08:00	Únor	-8,0	-8,4	-8,7
	Maloobchodní tržby bez aut (% y/y)	08:00	Únor	-9,0	-9,0	-8,0
	Podíl nezaměstnaných (MPSV, %)	08:00	Břez	4,3	4,2	
Německo	PMI ze služeb (b.)	08:55	Bře F	50,8	50,8	50,8
	Kompozitní PMI (b.)	08:55	Bře F	56,8	56,8	56,8
Eurozóna	PMI ze služeb (b.)	09:00	Bře F	48,8	48,0	48,8
	Kompozitní PMI (b.)	09:00	Bře F	52,5	52,1	52,5
USA	Bilance zahraničního obchodu (mld. USD)	13:30	Únor	-68,2	-70,9	-70,5
	Ch. Evans z Fedu bude diskutovat ekonomický výhled (14:00)					
	R. Kaplan z Fedu se účastní panelové diskuse (16:00)					
	Zápis z jednání FOMC	19:00	z 17. 3.			

Zdroj: SG Cross Asset Research, Bloomberg, Ekonomický a strategický výzkum, Komerční banka

Středoevropský čas = BST+1

Průmyslové PMI v eurozóně



Zdroj: IHS Markit, Refinitiv, SG Cross Asset Research/Economics

Index nákupních manažerů z oblasti služeb eurozóny za březen dnes pravděpodobně bude revidován mírně dolů z důvodů zpřísněných protipandemických opatření ke konci měsíce. V USA bude sledován zápis z posledního jednání Fedu, na kterém se potvrdil záměr ponechat úrokové sazby beze změny za rok 2023. Ve druhé polovině roku čekáme rychlý růst ekonomiky USA a Fed by si tou dobou mohl začít připravovat půdu pro ústup z politiky kvantitativního uvolňování, se kterým počítáme již na počátek příštího roku.

Středoevropský kalendář dnes přinese zasedání Polské centrální banky. Změna nastavení měnové politiky se všeobecně nečeká, ale zajímavá budou vyjádření i s ohledem na poslední nárůst inflace nad 3 %. V České republice bude zveřejněn výsledek maloobchodních tržeb za únor. Naše i tržní očekávání ukazují na opětovně slabý výsledek v pásmu meziročního poklesu o 9,0 - 8,0 %. Důvodem nízkého očekávání jsou uzavřené obchody a klesající spotřebitelská důvěra (blíže viz měsíční odhady zde: <https://bit.ly/2PEwle5>). Dále dnes zveřejněná míra nezaměstnanosti za březen by standardně ze sezónních důvodů v březnu klesala, nicméně současný vývoj indikuje buď pouze minimální pokles či stagnaci.

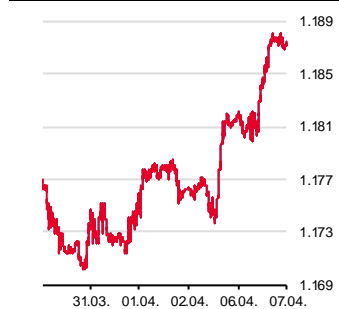
Důvěra investorů roste

Přehled včerejších událostí na finančních trzích		Čas (BST)	Období	Předchozí	Aktuální	Trh
Čína	Čínský kompozitní PMI (b.)	02:45	Bře	51,7	53,1	
	Čínský PMI ze služeb (b.)	02:45	Bře	51,5	54,3	52,1
VB	Registrace nových vozidel (% y/y)	09:00	Bře	-35,5	11,5	
Eurozóna	Důvěra investorů Sentix (b.)	09:30	Dub	5,0	13,1	6,2
	Míra nezaměstnanosti (%)	10:00	Únor	8,3	8,3	8,1
USA	Počet volných pracovních pozic (JOLTS, tis.)	15:00	Únor	7 099	7 367	6 900

Zdroj: SG Cross Asset Research, Bloomberg, Ekonomický a strategický výzkum, Komerční banka

Středoevropský čas = BST+1

USD/EUR



Zdroj: Bloomberg

SOCIÉTÉ
GÉNÉRALE
GROUP

Index důvěry institucionálních investorů v eurozóně Sentix většinou získává spíše méně pozornosti, nicméně jeho nárůst za duben vysoko nad odhady je pozoruhodný. Naopak míra nezaměstnanosti stagnovala na vyšší úrovni 8,3 %, zatímco se čekalo setrvání na původní nerevidované úrovni 8,1 %. V USA potěšily další údaje o vývoji trhu práce, když dle statistiky JOLTS bylo v únoru otevřeno citelně větší počet nových pracovních míst, než se čekalo. Evropské akciové tituly včera rostly, zatímco americké se po předchozím nárůstu na rekordy v průměru nepatrně klesaly. **Euro včera navázalo na pondělní zisky vůči dolaru a dále posílilo k 1,188 USD/EUR.**

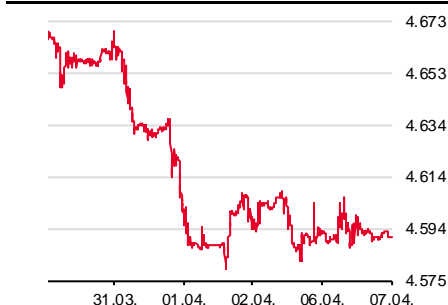
Česká koruna se většinu včerejška pohybovala mírně nad hladinou 26,0 CZK/EUR. Zveřejnění zápisu z minulého zasedání ČNB podstatnější impuls nepřineslo (více k zápisu zde: <https://bit.ly/3woW5Bc>). Finanční trh očekává počátek zvyšování hlavní reposazby ČNB přibližně v srpnu, my spíše v listopadu. Hlavní proměnnou ale zůstává další vývoj pandemie a potažmo imunizace obyvatelstva. **S ohledem na včera ohlášené rozvolňování protipandemických opatření od příštího týdne zde bohužel vyvstává reálné riziko dalších vln pandemie.**

CZK/EUR



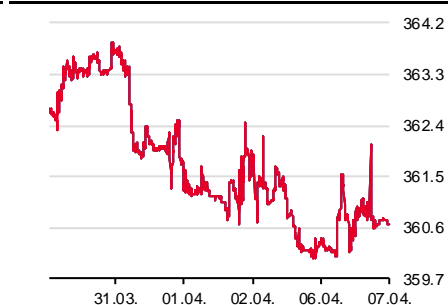
Zdroj: Bloomberg

PLN/EUR



Zdroj: Bloomberg

HUF/EUR



Zdroj: Bloomberg

Finanční trhy

Světové devizové trhy

	poslední závěr 06. 04. 21	denní změna	měsíční změna	výnos od 31. 03. 21	výnos od 31. 12. 20
CZK/EUR	26,03	0,2 %	-12 %	-0,3 %	-0,9 %
CZK/USD	21,96	-0,2 %	-0,7 %	-1,2 %	2,2 %
USD/EUR	1,186	0,3 %	-0,5 %	0,9 %	-3,0 %
USD/JPY	109,9	0,0 %	1,5 %	-0,7 %	6,4 %
USD/CNY	65,40	-0,4 %	0,7 %	-0,2 %	0,2 %
GBP/USD	1,382	-0,6 %	0,0 %	0,2 %	1,3 %
GBP/EUR	0,858	0,9 %	-0,5 %	0,7 %	-4,2 %
CHF/EUR	1,105	-0,1 %	-0,3 %	-0,1 %	2,2 %
CHF/USD	0,932	-0,4 %	0,1 %	-1,0 %	5,3 %
NOK/EUR	10,074	0,2 %	-1,1 %	0,6 %	-4,0 %
SEK/EUR	10,23	-0,5 %	0,6 %	-0,1 %	1,8 %
PLN/EUR	4,593	0,0 %	0,2 %	-0,8 %	0,6 %
PLN/USD	3,874	-0,3 %	0,6 %	-1,7 %	3,7 %
HUF/EUR	360,9	0,2 %	-1,7 %	-0,3 %	-0,5 %
HUF/USD	304,4	-0,1 %	-1,2 %	-1,2 %	2,6 %
RUB/EUR	91,47	1,4 %	3,3 %	3,1 %	0,8 %
RUB/USD	77,16	1,0 %	3,8 %	2,1 %	4,0 %
TRY/EUR	9,670	0,8 %	7,4 %	-0,6 %	6,4 %
TRY/USD	8,152	0,5 %	7,9 %	-1,2 %	9,7 %

Světové dluhopisové trhy

	poslední závěr 06. 04. 21 (%)	denní změna (bb)	měsíční změna (bb)	spread vůči GER (bb)	denní změna spreadu (bb)
CZGB 2Y	1,07	0,1	2,4	177,1	-0,6
CZGB 5Y	1,62	-1,3	15,2	227,0	-2,3
CZGB 10Y	1,99	-0,3	14,9	230,9	-1,5
GER 2Y	-0,70	0,7	-1,1		
GER 5Y	-0,65	1,0	-3,4		
GER 10Y	-0,32	1,2	-1,4		
UST 2Y	0,16	0,0	2,0	85,8	-0,7
UST 5Y	0,87	0,0	7,4	152,1	-1,0
UST 10Y	1,66	0,0	9,0	197,2	-1,2
PLGB 2Y	0,09	-1,4	-3,4	79,5	-2,1
PLGG 5Y	0,88	-3,1	-1,6	152,8	-4,1
PLGB 10Y	1,57	-3,1	-3,7	188,4	-4,3
HUGB 3Y	1,39	0,2	-14,3	209,6	-0,5
HUGB 5Y	1,87	0,6	3,1	251,5	-0,4
HUGB 10Y	2,67	2,5	2,2	298,7	1,3

Světové trhy IRS

	poslední závěr 06. 04. 21 (%)	denní změna (bb)	měsíční změna (bb)	spread vůči EUR (bb)	denní změna spreadu (bb)
CZK 2Y	1,00	-1,3	4,8	151,0	-1,4
CZK 5Y	1,65	-1,3	10,5	198,2	-1,1
CZK 10Y	1,83	0,0	8,7	178,7	-0,1
EUR 2Y	-0,51	0,1	-2,1		
EUR 5Y	-0,34	-0,2	-0,7		
EUR 10Y	0,04	0,1	1,4		
USD 2Y	0,30	-1,1	5,7	80,5	-1,3
USD 5Y	1,00	-5,5	11,3	134,0	-5,3
USD 10Y	1,70	-4,9	8,9	166,1	-4,9
PLN 2Y	0,52	-3,3	-1,3	103,0	-3,4
PLN 5Y	1,28	-5,5	3,5	161,2	-5,3
PLN 10Y	1,84	-5,8	2,3	180,0	-5,8
HUF 2Y	1,46	0,0	10,5	196,7	-0,1
HUF 5Y	2,14	0,6	16,1	247,8	0,8
HUF 10Y	2,68	1,0	14,0	263,7	0,9

Přehled úrokových sazeb

	měnověpolitická sazba (%)	O/N sazba (%)	3M BOR (%)	2Y swap (%)	10Y swap (%)
CZK	0,25	0,23	0,36	1,00	1,83
EUR (depo)	-0,50	-0,53	-0,54	-0,52	0,04
USD (horní limit)	0,25	0,09	0,20	0,30	1,70
JPY	0,10	-0,15	0,07	-0,03	0,13
GBP	0,10	0,09	0,09	0,29	1,02
CHF	-0,75	-0,57	-0,75	-0,65	0,00
NOK	0,00	0,06	0,38	0,87	1,84
SEK	0,00	-0,23	-0,02	0,01	0,78
HUF	0,60	0,63	0,78	1,46	2,67
PLN	0,10	0,07	0,11	0,52	1,85
RUB	8,25	4,50	5,33	5,90	6,06

Zdroj: Bloomberg, Ekonomický a strategický výzkum, Komerční banka

Akciové trhy

Světové akciové trhy

	poslední závěr 06. 04. 21	denní změna	měsíční změna	ýnos od 31. 03. 21	ýnos od 31. 12. 20
US Dow Jones	33 430	-0,3 %	6,1 %	1,4 %	9,2 %
US S&P 500	4 074	-0,1 %	6,0 %	2,5 %	8,5 %
US Nasdaq	13 698	-0,1 %	6,0 %	3,4 %	6,3 %
Euro STOXX 50	3 970	0,6 %	8,2 %	1,3 %	11,8 %
CAC 40 - Francie	6 131	0,5 %	6,0 %	1,1 %	10,4 %
DAX - Německo	15 213	0,7 %	9,3 %	1,4 %	10,9 %
UK FTSE 100	6 824	1,3 %	2,9 %	1,6 %	5,6 %
PX - Česko	1 094	0,2 %	2,5 %	0,3 %	6,5 %
WIG20 - Polsko	2 013	3,0 %	3,8 %	3,8 %	1,5 %
BUX - Maďarsko	44 358	0,3 %	2,5 %	0,1 %	5,5 %
SAX - Slovensko	363	0,0 %	0,0 %	0,0 %	0,5 %
BET - Rumunsko	11 245	-0,3 %	7,1 %	0,5 %	14,7 %
RTS - Rusko	1 427	-2,1 %	-1,4 %	-3,4 %	2,8 %
ISE 100 - Turecko	1 421	-1,5 %	-7,9 %	2,1 %	-3,8 %
Nikkei 225 - Japonsko	29 697	-1,3 %	2,9 %	1,8 %	8,2 %
Hang Seng - Hong Kong	28 939	2,0 %	-0,5 %	2,0 %	6,3 %
Shanghai - Čína	3 483	0,0 %	-0,5 %	1,2 %	0,3 %

PX

	poslední závěr 06. 04. 21 (CZK)	denní změna	týdenní změna	měsíční změna	roční změna
Avast	143,8	0,5 %	-0,3 %	2,4 %	20,8 %
ČEZ	559,5	0,7 %	2,3 %	7,6 %	30,9 %
Erste Group Bank	765,0	0,3 %	0,3 %	2,9 %	56,5 %
Kofola ČeskoSlovensko	271,0	0,0 %	1,5 %	5,0 %	22,6 %
Komerční banka	680,0	1,0 %	-0,3 %	-1,9 %	26,2 %
Moneta Money Bank	78,0	-3,5 %	-5,9 %	0,1 %	34,7 %
02 Czech Republic	260,0	1,0 %	-0,4 %	2,4 %	27,3 %
Philip Morris Czech Republic	1566,0	0,0 %	-0,1 %	2,4 %	13,3 %
Stock Spirits Group	86,3	0,6 %	1,6 %	3,0 %	69,0 %
Vienna Insurance Group	594,5	-0,3 %	0,8 %	-1,5 %	16,5 %
Česká Zbrojovka Group	373,0	-0,3 %	0,8 %	1,9 %	

PX

	poslední závěr 06. 04. 21 (CZK)	maximum za posledních 52 týdnů	minimum za posledních 52 týdnů	objem obchodů - 1D (v ks)	poměr objemu obchodů - 1D k 6M průměru
Avast	143,8	177,0	113,5	156031	6,5 %
ČEZ	559,5	560,0	424,0	9137	4,0 %
Erste Group Bank	765,0	773,6	434,0	22414	1,5 %
Kofola ČeskoSlovensko	271,0	295,0	212,0	3018	4,5 %
Komerční banka	680,0	725,0	460,0	119181	6,4 %
Moneta Money Bank	78,0	84,3	48,3	1504624	9,5 %
02 Czech Republic	260,0	263,5	199,4	18004	4,7 %
Philip Morris Czech Republic	1566,0	1578,0	1300,0	1854	28,2 %
Stock Spirits Group	86,3	87,5	47,5	1908	0,8 %
Vienna Insurance Group	594,5	619,0	469,0	2561	4,3 %
Česká Zbrojovka Group	373,0	410,0	280,0	14948	14,1 %

Komodity

	poslední závěr 06. 04. 21	denní změna	měsíční změna	ýnos od 31. 03. 21	ýnos od 31. 12. 20
Ropa Brent (USD/barel)	618	0,0 %	-10,9 %	-1,0 %	20,8 %
Ropa WTI (USD/barel)	59,3	1,2 %	-10,2 %	0,3 %	22,3 %
Zlato (USD/trojská unce)	1743,3	0,0 %	2,5 %	2,1 %	-8,2 %
Stříbro (USD/trojská unce)	25,2	0,0 %	-0,3 %	3,0 %	-4,7 %
Měď (USD/t)	9053,8	2,9 %	1,6 %	3,0 %	16,8 %
Hliník (USD/t)	2268,0	1,9 %	4,2 %	2,5 %	14,6 %
Olovo (USD/t)	1967,0	0,2 %	-1,7 %	-0,4 %	-1,4 %
T. Reuters/CoreCommodity CRB (USD)	185,8	1,0 %	-3,9 %	0,5 %	10,8 %
Emisní povolenky (EUR/t)	44,2	4,2 %	13,4 %	4,0 %	35,5 %
Elektřina (Německo) 1Y forward (EUR/MWh)	58,3	2,4 %	9,2 %	2,4 %	21,9 %

Zdroj: Bloomberg, Ekonomický a strategický výzkum, Komerční banka

KB EKONOMICKÝ A STRATEGICKÝ VÝZKUM

Hlavní ekonom a vedoucí Ekonomického a strategického výzkumu



Jan Vejmelek, Ph.D., CFA
(420) 222 008 568
jan_vejmelek@kb.cz

Ekonomové



Michal Brožka
(420) 222 008 569
michal_brozka@kb.cz



Jana Steckerová
(420) 222 008 524
jana_steckerova@kb.cz



Martin Gürtler
(420) 222 008 509
martin_gurtler@kb.cz



Finanční trhy
František Táborský
(420) 222 008 598
frantisek_taborsky@kb.cz

Akciový analytik



Bohumil Trampota
(420) 222 008 560
bohumil_trampota@kb.cz

SKUPINA SG VE STŘEDNÍ A VÝCHODNÍ EVROPE

Hlavní ekonom Rosbank



Evgeny Koshelev
(7) 495 725 5637
evgeny.koshelev@rosbank.ru

Ekonom Rosbank



Yury Tulinov, CFA
(7) 495 662 1300 (ext. 14-836)
yury_tulinov@rosbank.ru



Ekonom Rosbank
Anna Zaigrina
(7) 495 662 1300
anna.zaigrina@rosbank.ru



Ekonom Rosbank
Evgeniy Vertiporokh
(7) 495 662 1300 (ext. 14-263)
evgeniy.vertiporokh@rosbank.ru

Ekonom BRD-GSG

Ioan Mincu
(40) 213 014 472
george.mincu-radulescu@brd.ro

SG GLOBÁLNÍ EKONOMICKÝ VÝZKUM

Hlavní ekonom výzkumu globální ekonomiky



Klaus Baader
(44) 20 7762 4714
klaus.baader@sgcib.com

Eurozóna



Michel Martinez
(33) 1 4213 3421
michel.martinez@sgcib.com



Anatoli Annenkov
(44) 20 7762 4676
anatoli.annenkov@sgcib.com



Yvan Mamalet
(44) 20 7762 5665
yvan.mamalet@sgcib.com



Velká Británie
Brian Hilliard
(44) 20 7676 7165
brian.hilliard@sgcib.com

Severní Amerika



Stephen Gallagher
(1) 212 278 4496
stephen.gallagher@sgcib.com



Latinská Amerika
Dev Ashish
(91) 80 2802 4381
dev.ashish@socgen.com



Indie
Kunal Kumar Kundu
(91) 80 6716 8266
kunal.kundu@sgcib.cz



Korea
Suktae Oh
(82) 2195 7430
suktae.oh@sgcib.com

Čína



Wei Yao
(33) 1 5729 6960
wei.yao@sgcib.com



Čína a okolí
Michelle Lam
(85) 2 2166 5721
michelle.lam@sgcib.com



Japonsko
Takuji Aida
(81) 3 6777 8063
takuji.aida@sgcib.com

Japonsko



Tomoya Narita
(81) 3 6777 8065
tomoya.narita@sgcib.com

SG VÝZKUM RŮZNÝCH TŘÍD AKTIV – DLUHOPISOVÝ TRH A MĚNOVÉ KURZY

Globální vedoucí výzkumu, cross-asset a kvantitativního výzkumu



Kokou Agbo Bloua
+44 20 7762 5433
kokou.agbo-bloua@sgcib.com

Vedoucí výzkumu dluhopisového trhu a měnových kurzů



Guy Stear
(33) 1 4113 6399
guy.stear@sgcib.com

Vedoucí strategie sazeb



Adam Kurpiel
(33) 1 4213 6342
adam.kurpiel@sgcib.com



Dluhopisový trh a SSA
Cristina Costa
(33) 1 5898 5171
cristina.costa@sgcib.com



Vedoucí strategie sazeb pro USA
Subadra Rajappa
(1) 212 278 5241
subadra.rajappa@sgcib.com



Jorge Garayo
(44) 20 7676 7404
jorge.garayo@sgcib.com



Jean-David Ciotteau
(33) 1 4213 7252
jean-david.ciotteau@sgcib.com



Shakeeb Hulikatti
(91) 80 2802 4380
shakeeb.hulikatti@sgcib.com



Kevin Ferret
(44) 20 7676 7073
kevin.ferret@sgcib.com



Rohit Gaurav
(91) 80 6731 8958
rohit.gaurav@sgcib.com

Vedoucí strategie pro měnové kurzy



Kit Juckes
(44) 20 7676 7972
kit.juckes@sgcib.com



Měnové deriváty
Olivier Korber
(33) 1 42 13 32 88
olivier.korber@sgcib.com

Vedoucí strategie rozvíjejících se trhů



Jason Daw
(65) 6326 7890
jason.daw@sgcib.com



Bertrand Delgado
(1) 212 278 6918
bertrand.delgado-calderon@sgcib.com



Phoenix Kalen
(44) 20 7676 7305
phoenix.kalen@sgcib.com



Kiyong Seong
(852) 2166 4658
kiyong.seong@sgcib.com



Marek Dřimal
(44) 20 7550 2395
marek.drimal@sgcib.com



Vijay Kannan
(91) 701 044 5705
vijay.kannan@sgcib.com

Upozornění

Informace uvedené v tomto dokumentu nemohou být považovány za nabídku k nákupu či prodeje jakéhokoliv investičního nástroje nebo jinou výzvu či pobídku k jeho nákupu či prodeji. Veškeré zde obsažené informace a názory pocházejí nebo jsou založeny na zdrojích, které Komerční banka, a.s. považuje za důvěryhodné, nicméně tímto nepřebírá záruku za jejich přesnost a úplnost, ačkoliv vychází z toho, že byly publikovány tak, aby poskytovaly přesný, plný a nezkreslený obraz skutečnosti. Názory Komerční banky, a.s. uvedené v tomto dokumentu se mohou měnit bez předchozího upozornění.

Komerční banka, a.s. a společnosti, které s ní tvoří jeden koncern, se mohou příležitostně podílet na obchodech s investičními nástroji, obchodovat s nimi nebo vykonávat činnost tvůrce trhu pro investiční nástroje nebo je držet, poskytovat poradenství či jinak profitovat z obchodů s investičními nástroji nebo od nich odvozených derivátů, které byly emitovány osobami zmíněnými v tomto dokumentu.

Zaměstnanci Komerční banky, a.s. a dalších společností tvořících s ní koncern nebo osoby jim blízké, mohou příležitostně obchodovat nebo držet investiční nástroje zmíněné v tomto dokumentu nebo od nich odvozené deriváty. Autoři tohoto dokumentu nejsou oprávněni nabývat investiční nástroje zmíněné v tomto dokumentu. To neplatí v případě, kdy informace uvedené v tomto dokumentu představují šíření investičního doporučení již dříve vydaného třetí stranou v souladu s kapitolou III nařízení (EU) 2016/958. Komerční banka, a.s. a společnosti tvořící s ní koncern nejsou tímto dokumentem vázány při poskytování investičních služeb svým klientům.

Komerční banka, a.s. nepřebírá nad rámec stanovený právními předpisy odpovědnost za škodu způsobenou použitím tohoto dokumentu nebo informací v něm obsažených. Tento dokument je určen primárně pro profesionální a kvalifikované investory. Pokud kopii tohoto dokumentu obdrží jiná než výše uvedená osoba, neměla by své investiční rozhodnutí založit výhradně na tomto dokumentu, ale měla by si zároveň vyhledat nezávislého poradce. Každý investor je povinen přijmout vlastní informované rozhodnutí o vhodnosti investice, protože investiční nástroj uvedený v tomto dokumentu nemusí být vhodný pro všechny investory.

Minulá výkonnost investičních nástrojů nezaručuje výkonnost budoucí. Očekávaná budoucí výkonnost je založena na předpokladech, které nemusí nastat. S investičními nástroji a investicemi jsou spojena různá investiční rizika, přičemž hodnota investice může stoupat i klesat a není zaručena návratnost původní investované částky. Investiční nástroje denominované v jiné měně jsou navíc vystaveny riziku vyplývajícimu ze změn devizových kurzů s možným pozitivním nebo negativním dopadem na cenu investičního nástroje, a následně na zhodnocení investice.

Tento dokument je vydán Komerční bankou, a.s., která je bankou a obchodníkem s cennými papíry ve smyslu příslušných právních předpisů, a jako taková podléhá dozorů České národní banky. Komerční banka, a.s. přijala řadu opatření, aby zabránila možnému střetu zájmů při tvorbě tohoto dokumentu a jiných investičních doporučení, a to zavedením odpovídajícího vnitřního členění zahrnujícího informační bariery mezi jednotlivými útvary Komerční banky, a.s. v souladu s požadavky kladenými příslušnými právními předpisy. Zaměstnanci Komerční banky, a.s. postupují v souladu s vnitřními předpisy upravujícími střet zájmů.

Žádné hodnocení zaměstnanců, kteří se podílejí na tvorbě tohoto dokumentu, není podmíněno nebo závislé na objemu nebo zisku z obchodování Komerční banky, a.s. s investičními nástroji zmíněnými v tomto dokumentu nebo na jejím obchodování s emitenty těchto investičních nástrojů. Hodnocení autorů tohoto dokumentu ale spočívá ve vazbě na zisk Komerční banky, a.s., na kterém se částečně podílejí i výsledky obchodování s investičními nástroji.

Informace uvedené v tomto dokumentu jsou určeny veřejnosti a před jeho zveřejněním není dokument k dispozici osobám, které se nepodílely na tvorbě tohoto dokumentu. Komerční banka, a.s. nezasílá informace uvedené v tomto dokumentu jednotlivým emitentům před jejich zveřejněním. Každý z autorů tohoto dokumentu prohlašuje, že názory obsažené v tomto dokumentu přesně odpovídají jeho osobnímu pohledu na uvedené investiční nástroje nebo jejich emitenty.

Tento dokument ani jeho obsah není určen osobám trvale bydlícím či sídlícím ve Spojených státech amerických a osobám splňujícím statut „amerického subjektu“, jak je definován v nařízení S podle zákona Spojených států amerických o cenných papírech z roku 1933, ve znění pozdějších předpisů.

Tento dokument není investičním doporučením dle nařízení Evropského parlamentu a Rady (EU) č. 596/2014, o zneužívání trhu, ani nepředstavuje investiční poradenství dle zákona č. 256/2004 Sb., o podnikání na kapitálovém trhu, ve znění pozdějších předpisů.

Pro podrobnosti prosím navštivte internetovou stránku <http://www.trading.kb.cz>.