

Denní komentář

Ranní zpráva

HDP eurozóny za Q4 23 bude revidován směrem nahoru



Jana Steckerová
(420) 222 008 524
jana_steckerova@kb.cz

Kalendář ve Spojených státech je dnes prázdný. V eurozóně bude zveřejněn zpřesněný odhad HDP za závěrečné čtvrtletí loňského roku. Ten bude zřejmě v důsledku lepšího výsledku průmyslové výroby revidován směrem nahoru z 0,0 % na 0,2 %. Prosincový průmysl podle našeho odhadu meziměsíčně vzrostl o více než dvě procenta. Za výsledkem stál především výrazný růst irské průmyslové produkce. V Česku žádná další data zveřejněna nebudou.

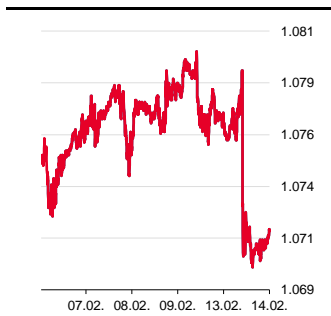
Evropský průmysl vykáže za prosinec silný růst

Kalendář dnešních událostí na finančních trzích		Čas	Období	Předchozí	SG/KB	Trh
Eurozóna	HDP, SA (% , q/q)	11:00	4Q P	0,0	0,2	0,0
	HDP, SA (% , y/y)	11:00	4Q P	0,1	0,3	0,1
	Zaměstnanost (% , q/q)	11:00	4Q P	0,2	0,1	
	Zaměstnanost (% , y/y)	11:00	4Q P	1,3	1,1	
	Průmyslová produkce, SA (% , m/m)	11:00	Pro	-0,3	2,2	-0,2
	Průmyslová produkce, WDA (% , y/y)	11:00	Pro	-6,8	-4,1	-4,0

Zdroj: SG Cross Asset Research, Bloomberg, Ekonomický a strategický výzkum, Komerční banka

Ekonomika eurozóny podle našeho odhadu nakonec v závěru loňského roku mezičtvrtletně mírně vzrostla. Očekáváme, že dynamika HDP eurozóny za Q4 23 bude oproti předběžnému odhadu (0,0 % q/q) vstoupně revidována na +0,2 % q/q díky silnější průmyslové výrobě. Ta podle nás v prosinci vzrostla meziměsíčně o silných 2,2 %. To však bylo dáno do značné míry výsledkem průmyslové produkce v Irsku, která byla meziměsíčně vyšší o 23 %. V Q4 23 by se tak průmyslová produkce eurozóny měla zvýšit o 0,5 % q/q po předchozích pěti mezičtvrtletních poklesech v řadě. Náš původní odhad počítal s -1,2 % q/q. Struktura růstu ekonomické aktivity eurozóny bude zveřejněna až 8. března. Na základě již zveřejněných dat nicméně odhadujeme, že hlavním tahounem byl na výdajové straně čistý vývoz a mírně kladný příspěvek zaznamenala i spotřeba domácností. Naopak fixní investice a změna stavu zásob pravděpodobně přispěly negativně.

USD/EUR



Zdroj: Bloomberg

Americká inflace srazila korunu i euro na slabší úrovně

Přehled včerejších událostí na finančních trzích		Čas	Období	Předchozí	Aktuální	Trh
ČR	Bilance běžného účtu (mld. CZK)	10:00	Pro	43,52	13,20	3,20
Německo	ZEW index – očekávání do budoucna (b.)	11:00	Únor	15,2	19,9	17,3
	ZEW index – hodnocení současné situace (b.)	11:00	Únor	-77,3	-81,7	-79,0
USA	Důvěra malých podniků v ekonomiku (NFIB, b.)	12:00	Led	91,9	89,9	92,3
	Reálné průměrné hodinové výdělky (% , y/y)	14:30	Led	1,0	-0,1	
	Reálné průměrné týdenní výdělky (% , y/y)	14:30	Led	0,7	1,4	
	CPI (% , m/m)	14:30	Led	0,2	0,3	0,2
	CPI bez potravin a pohonných hmot (% , m/m)	14:30	Led	0,3	0,4	0,3
	CPI (% , y/y)	14:30	Led	3,4	3,1	2,9
	CPI bez potravin a pohonných hmot (% , y/y)	14:30	Led	3,9	3,9	3,7

Zdroj: SG Cross Asset Research, Bloomberg, Ekonomický a strategický výzkum, Komerční banka

Německý ZEW index v únoru vzrostl ve složce očekávání z lednových 15,2 bodu na 19,9 bodu. Překonal tak tržní očekávání, přičemž rostl již sedmý měsíc v řadě. Ve složce hodnotící současnou situaci si nicméně již druhý měsíc v řadě pohoršil. Zveřejněná data tak signalizují opatrný optimismus. I tak ale očekáváme, že německá ekonomika bude až do závěrečného

čtvrtletí letošního roku stagnovat. **Klíčovou událostí bylo zveřejnění americké inflace za leden.** Ta vzrostla více, než se očekávalo, když v meziměsíčním srovnání stoupla o 0,3 % a v meziročním srovnání zůstala nad třemi procenty (3,1 %). Vyšší, než trh očekával, skončila i jádrová inflace (3,9 % y/y vs 3,7 %). V důsledku toho společná evropská měna oslabila z úrovně okolo 1,079 USD/EUR na 1,07 USD/EUR. Spolu s ní oslabily i regionální měny. Kurz české koruny oslabil těsně pod hladinu 25,40 CZK/EUR a ve srovnání s předchozím obchodním dnem byl o 0,5 % slabší, stejně tak i kurz polského zlotého (na 4,33 PLN/EUR). Nejmenší ztráty utrpěl maďarský forint, který ztratil jen 0,1 % na 387,4 HUF/EUR.

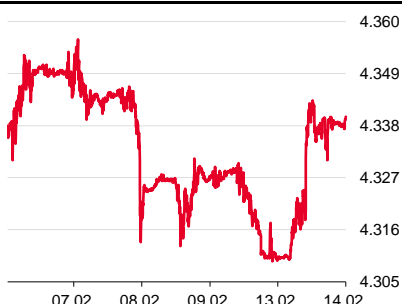
Z domácích dat byl zveřejněn pouze výsledek běžného účtu za prosinec. Ten vykázal přebytek ve výši 13,2 mld. CZK, a byl tak oproti tržnímu konsenzu (3,2 mld. CZK) pozitivním překvapením. V poměru k nominálnímu HDP zaznamenal za celý loňský rok běžný účet platební bilance výrazné zlepšení. Po deficitech ve výši 2,8 % HDP v roce 2021 a 6,1 % HDP v roce 2022 se totiž loni dostal do přebytku 1,2 % HDP. Více jsme se tématu věnovali zde: <https://bit.ly/3SSRaWt>.

CZK/EUR



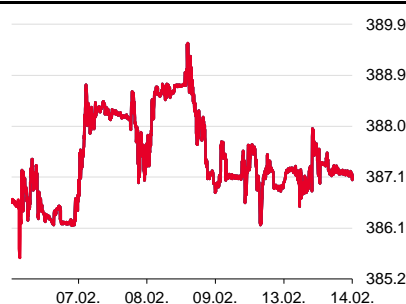
Zdroj: Bloomberg

PLN/EUR



Zdroj: Bloomberg

HUF/EUR



Zdroj: Bloomberg

Finanční trhy

Světové devizové trhy

	poslední závěr 13. 02. 24	denní změna	měsíční změna	výnos od 31. 01. 24	výnos od 31. 12. 23
CZK/EUR	25,38	0,4 %	2,9 %	2,3 %	2,8 %
CZK/USD	23,69	1,1 %	5,2 %	3,6 %	6,1 %
USD/EUR	1,072	-0,6 %	-2,1 %	-1,2 %	-3,2 %
USD/JPY	150,8	0,0 %	4,0 %	3,0 %	7,1 %
USD/CNY	71,94	0,0 %	0,4 %	0,3 %	1,3 %
GBP/USD	1,260	-0,3 %	-1,1 %	-0,9 %	-1,3 %
GBP/EUR	0,850	-0,3 %	-1,1 %	-0,3 %	-1,9 %
CHF/EUR	0,951	0,7 %	1,7 %	1,9 %	2,4 %
CHF/USD	0,887	1,4 %	4,0 %	3,2 %	5,7 %
NOK/EUR	11,436	1,1 %	1,4 %	0,8 %	2,2 %
SEK/EUR	11,34	1,0 %	0,7 %	0,9 %	2,1 %
PLN/EUR	4,335	0,5 %	-0,5 %	0,1 %	-0,2 %
PLN/USD	4,045	1,1 %	1,7 %	1,3 %	3,0 %
HUF/EUR	387,3	0,0 %	2,2 %	1,0 %	1,3 %
HUF/USD	361,5	0,6 %	4,4 %	2,2 %	4,6 %
RUB/EUR	97,96	-0,2 %	1,2 %	0,4 %	-2,3 %
RUB/USD	91,29	0,2 %	3,3 %	1,6 %	2,0 %
TRY/EUR	32,940	-0,6 %	-0,1 %	-0,1 %	0,8 %
TRY/USD	30,715	0,0 %	2,0 %	1,2 %	3,9 %

Světové dluhopisové trhy

	poslední závěr 13. 02. 24 (%)	denní změna (bb)	měsíční změna (bb)	spread vůči GER (bb)	denní změna spreadu (bb)
CZGB 2Y	3,68	-5,5	-69,7	91,6	-12,9
CZGB 4Y	3,60	-4,9	-36,4	123,8	-10,1
CZGB 10Y	3,77	-4,8	-5,6	137,9	-7,9
GER 2Y	2,77	7,4	25,0		
GER 5Y	2,36	5,2	28,0		
GER 10Y	2,39	3,1	20,9		
UST 2Y	4,66	0,0	51,4	189,1	-7,4
UST 5Y	4,32	0,0	48,6	195,8	-5,2
UST 10Y	4,31	0,0	37,5	192,1	-3,1
PLGB 2Y	5,00	-2,7	3,2	222,9	-10,1
PLGG 5Y	5,30	2,5	38,7	294,0	-2,7
PLGB 10Y	5,48	5,9	39,1	308,5	2,8
HUGB 3Y	6,06	4,1	39,3	329,5	-3,3
HUGB 5Y	5,99	4,7	62,4	362,8	-0,5
HUGB 10Y	6,28	11,2	82,1	389,0	8,1

Světové trhy IRS

	poslední závěr 13. 02. 24 (%)	denní změna (bb)	měsíční změna (bb)	spread vůči EUR (bb)	denní změna spreadu (bb)
CZK 2Y	3,87	1,5	-36,5	71,1	-5,6
CZK 5Y	3,36	-0,5	-17,5	57,4	-6,4
CZK 10Y	3,47	0,5	-8,5	70,3	-3,6
EUR 2Y	3,16	7,1	26,8		
EUR 5Y	2,79	5,9	25,0		
EUR 10Y	2,77	4,1	17,6		
USD 2Y	4,82	20,2	55,4	165,7	13,1
USD 5Y	4,35	18,3	50,7	156,2	12,5
USD 10Y	4,24	14,1	40,5	147,5	10,0
PLN 2Y	5,32	0,0	36,5	215,6	-7,1
PLN 5Y	4,82	5,0	45,0	203,4	-0,8
PLN 10Y	4,87	6,5	42,5	209,8	2,4
HUF 2Y	6,21	5,0	21,0	305,1	-2,2
HUF 5Y	5,89	9,0	58,5	310,4	3,1
HUF 10Y	6,14	9,0	58,5	337,3	4,9

Přehled úrokových sazeb

	měnověpolitická sazba (%)	O/N sazba (%)	3M BOR (%)	2Y swap (%)	10Y swap (%)
CZK	6,25	6,18	6,15	3,87	3,48
EUR (depo)	4,00	3,92	3,90	3,66	2,76
USD (horní limit)	5,50	5,38	5,57	4,78	4,22
JPY	0,10	-0,09	0,10	0,28	0,94
GBP	5,25	5,25	5,33	4,64	3,93
CHF	1,75	1,64	1,70	1,11	1,23
NOK	4,50	4,60	4,72	4,40	3,79
SEK	4,00	3,87	4,09	3,27	2,76
HUF	10,00	9,63	9,01	6,16	6,05
PLN	5,75	4,95	5,76	5,32	4,87
RUB	8,25		8,35		

Zdroj: Bloomberg, Ekonomický a strategický výzkum, Komerční banka

Akciové trhy

Světové akciové trhy

	poslední závěr 13. 02. 24	denní změna	měsíční změna	výnos od 31. 01. 24	výnos od 31. 12. 23
US Dow Jones	38 273	-1,4 %	1,8 %	0,3 %	1,5 %
US S&P 500	4 953	-1,4 %	3,5 %	2,2 %	3,8 %
US Nasdaq	15 656	-1,8 %	4,6 %	3,2 %	4,3 %
Euro STOXX 50	4 689	-1,2 %	4,7 %	0,9 %	3,7 %
CAC 40 - Francie	7 625	-0,8 %	2,1 %	-0,4 %	1,1 %
DAX - Německo	16 881	-0,9 %	1,1 %	-0,1 %	0,8 %
UK FTSE 100	7 512	-0,8 %	-1,5 %	-1,6 %	-2,9 %
PX - Česko	1 471	0,4 %	0,9 %	1,2 %	4,0 %
WIG20 - Polsko	2 300	-1,9 %	2,3 %	0,9 %	-1,8 %
BUX - Maďarsko	64 757	0,0 %	1,8 %	1,1 %	6,8 %
SAX - Slovensko	313	0,0 %	-0,1 %	0,2 %	0,0 %
BET - Rumunsko	15 676	-0,4 %	-0,6 %	1,1 %	2,0 %
RTS - Rusko					
ISE 100 - Turecko	8 994	-2,0 %	12,6 %	5,9 %	20,4 %
Nikkei 225 - Japonsko	37 964	2,9 %	6,7 %	4,6 %	13,4 %
Hang Seng - Hong Kong	15 747	-0,8 %	-3,1 %	1,7 %	-7,6 %
Shanghai - Čína	2 866	2,7 %	-0,6 %	2,8 %	-3,7 %

PX

	poslední závěr 13. 02. 24 (CZK)	denní změna	týdenní změna	měsíční změna	roční změna
ČEZ	815,0	-1,4 %	-6,0 %	-14,6 %	-22,2 %
Erste Group Bank	1010,6	1,6 %	3,8 %	5,6 %	18,4 %
Kofola ČeskoSlovensko	270,0	-2,2 %	-1,1 %	-2,5 %	7,1 %
Komerční banka	812,0	1,5 %	7,2 %	7,0 %	8,5 %
Moneta Money Bank	100,6	-1,2 %	1,5 %	5,2 %	18,9 %
Philip Morris Czech Republic	1572,0	-1,1 %	-1,8 %	-2,0 %	-8,6 %
Colt CZ, Group SE	610,0	0,8 %	6,1 %	4,3 %	4,1 %
Vienna Insurance Group	659,0	1,7 %	1,2 %	0,6 %	8,9 %

PX

	poslední závěr 13. 02. 24 (CZK)	maximum za posledních	minimum za posledních	objem obchodů -1D (v ks)	poměr objemu obchodů -1D k 6M
ČEZ	815,0	1225,0	805,5	503930	29,3 %
Erste Group Bank	1010,6	1013,4	663,0	127280	20,4 %
Kofola ČeskoSlovensko	270,0	285,0	234,0	16224	50,4 %
Komerční banka	812,0	816,0	650,5	202378	16,0 %
Moneta Money Bank	100,6	103,6	77,2	379027	11,3 %
Philip Morris Czech Republic	1572,0	1798,0	1526,0	686	14,6 %
Colt CZ, Group SE	610,0	614,0	518,0	18801	17,3 %
Vienna Insurance Group	659,0	672,0	551,0	6439	26,2 %

Komodity

	poslední závěr 13. 02. 24	denní změna	měsíční změna	výnos od 31. 01. 24	výnos od 31. 12. 23
Ropa Brent (USD/barel)	85,8	1,7 %	7,2 %	3,7 %	10,5 %
Ropa WTI (USD/barel)	77,9	1,2 %	7,1 %	2,7 %	8,7 %
Zlato (USD/trojská unce)	1993,2	0,0 %	-2,7 %	-2,3 %	-3,4 %
Stříbro (USD/trojská unce)	22,1	0,0 %	-4,6 %	-3,7 %	-7,0 %
Měď (USD/t)	8155,5	0,3 %	-1,0 %	-4,1 %	-3,6 %
Hliník (USD/t)	2225,5	-0,1 %	0,3 %	-2,4 %	-6,6 %
Olovo (USD/t)	1998,0	-1,3 %	-4,4 %	-7,4 %	-3,4 %
T. Reuters/CoreCommodity CRB (USD)	273,0	-0,1 %	3,3 %	0,2 %	3,5 %
Emisní povolenky (EUR/t)	54,7	-0,8 %		-8,7 %	-11,3 %
Elektrina (Německo) 1Y forward (EUR/MWh)	73,5	0,0 %	-15,5 %	-10,4 %	-19,7 %

Zdroj: Bloomberg, Ekonomický a strategický výzkum, Komerční banka

KB EKONOMICKÝ A STRATEGICKÝ VÝZKUM

Hlavní ekonom a vedoucí Ekonomického a strategického výzkumu

Jan Vejmelek, Ph.D., CFA

(420) 222 008 568

jan_vejmelek@kb.cz



Ekonomové

Martin Gürtler

(420) 222 008 509

martin_gurtler@kb.cz



Akciový analytik

Bohumil Trampota

(420) 222 008 560

bohumil_trampota@kb.cz



Jana Steckerová

(420) 222 008 524

jana_steckerova@kb.cz



Kevin Tran Nguyen

(420) 222 008 598

kevin_tran@kb.cz



Finanční trhy

Jaromír Gec

(420) 222 008 598

jaromir_gec@kb.cz

SG GLOBÁLNÍ EKONOMICKÝ VÝZKUM

Hlavní ekonom výzkumu globální ekonomiky

Klaus Baader

(44) 20 7762 4714

klaus.baader@sgcib.com



Eurozóna

Michel Martinez

(33) 1 4213 3421

michel.martinez@sgcib.com



Velká Británie

Sam Cartwright

(44) 20 7762 4506

sam.cartwright@sgcib.com



Čína

Wei Yao

(33) 1 5729 6960

wei.yao@sgcib.com



Anatoli Annenkov

(44) 20 7762 4676

anatoli.annenkov@sgcib.com

Severní Amerika

Stephen Gallagher

(1) 212 278 4496

stephen.gallagher@sgcib.com



Čína a okolí

Michelle Lam

(85) 2 2166 5721

michelle.lam@sgcib.com



Indie

Kunal Kumar Kundu

(91) 80 6716 8266

kunal.kundu@sgcib.cz



Japonsko

Jin Kenzaki

(81) 3 6777 8032

jin.kenzaki@sgcib.com



Korea

Suktae Oh

(82) 2195 7430

suktae.oh@sgcib.com



Latinská Amerika

Dev Ashish

(91) 80 2802 4381

dev.ashish@socgen.com



SG VÝZKUM RŮZNÝCH TŘÍD AKTIV – DLUHOPISOVÝ TRH A MĚNOVÉ KURZY

Globální vedoucí výzkumu, cross-asset a kvantitativního výzkumu

Kokou Agbo Bloua

(44) 20 7762 5433

kokou.agbo-bloua@sgcib.com



Vedoucí výzkumu dluhopisového trhu a měnových kurzů

Guy Stear

(33) 1 4113 6399

guy.stear@sgcib.com



Vedoucí strategie sazeb

Adam Kurpiel

(33) 1 4213 6342

adam.kurpiel@sgcib.com



Jorge Garayo

(44) 20 7676 7404

jorge.garayo@sgcib.com



Vedoucí strategie sazeb pro USA

Subadra Rajappa

(1) 212 278 5241

subadra.rajappa@sgcib.com



Sean Kou

(44) 20 7550 2053

sean.kou@sgcib.com



Shakeeb Hulikatti

(91) 80 2802 4380

shakeeb.hulikatti@sgcib.com



Mathias Kpade

+33 157294393

mathias.kpade@socgen.com



Ninon Bachet

(33) 1 58 98 30 26

ninon.bachet@sgcib.com



Theodore Kalambokidis

+1 212 278 4504

theodore.kalambokidis@sgcib.com



Vedoucí strategie pro měnové kurzy

Kit Juckes

(44) 20 7676 7972

kit.juckes@sgcib.com



Měnové deriváty

Olivier Korber

(33) 1 42 13 32 88

olivier.korber@sgcib.com



Vedoucí strategie rozvíjejících se trhů

Phoenix Kalen

(44) 20 7676 7305

phoenix.kalen@sgcib.com



Gergely Urmossy

+44 20 7762 4815

gergely.urmossy@sgcib.com



Bertrand Delgado

(1) 212 278 6918

bertrand.delgado-calderon@sgcib.com



Marek Dřímál

(44) 20 7550 2395

marek.drimal@sgcib.com



Kiyong Seong

(852) 2166 4658

kiyong.seong@sgcib.com



Vijay Kannan

(91) 701 044 5705

vijay.kannan@sgcib.com



Upozornění

Informace uvedené v tomto dokumentu nemohou být považovány za nabídku k nákupu či prodeje jakéhokoliv investičního nástroje nebo jinou výzvu či pobídku k jeho nákupu či prodeji. Veškeré zde obsažené informace a názory pocházejí nebo jsou založeny na zdrojích, které Komerční banka, a.s. považuje za důvěryhodné, nicméně tímto nepřebírá záruku za jejich přesnost a úplnost, ačkoliv vychází z toho, že byly publikovány tak, aby poskytovaly přesný, plný a nezkreslený obraz skutečnosti. Názory Komerční banky, a.s. uvedené v tomto dokumentu se mohou měnit bez předchozího upozornění.

Komerční banka, a.s. a společnosti, které s ní tvoří jeden koncern, se mohou příležitostně podílet na obchodech s investičními nástroji, obchodovat s nimi nebo vykonávat činnost tvůrce trhu pro investiční nástroje nebo je držet, poskytovat poradenství či jinak profitovat z obchodů s investičními nástroji nebo od nich odvozených derivátů, které byly emitovány osobami zmíněnými v tomto dokumentu.

Zaměstnanci Komerční banky, a.s. a dalších společností tvořících s ní koncern nebo osoby jim blízké, mohou příležitostně obchodovat nebo držet investiční nástroje zmíněné v tomto dokumentu nebo od nich odvozené deriváty. Autoři tohoto dokumentu nejsou oprávněni nabývat investiční nástroje zmíněné v tomto dokumentu. To neplatí v případě, kdy informace uvedené v tomto dokumentu představují šíření investičního doporučení již dříve vydaného třetí stranou v souladu s kapitolou III nařízení (EU) 2016/958. Komerční banka, a.s. a společnosti tvořící s ní koncern nejsou tímto dokumentem vázány při poskytování investičních služeb svým klientům.

Komerční banka, a.s. nepřebírá nad rámec stanovený právními předpisy odpovědnost za škodu způsobenou použitím tohoto dokumentu nebo informací v něm obsažených. Tento dokument je určen primárně pro profesionální a kvalifikované investory. Pokud kopii tohoto dokumentu obdrží jiná než výše uvedená osoba, neměla by své investiční rozhodnutí založit výhradně na tomto dokumentu, ale měla by si zároveň vyhledat nezávislého poradce. Každý investor je povinen přijmout vlastní informované rozhodnutí o vhodnosti investice, protože investiční nástroj uvedený v tomto dokumentu nemusí být vhodný pro všechny investory.

Minulá výkonnost investičních nástrojů nezaručuje výkonnost budoucí. Očekávaná budoucí výkonnost je založena na předpokladech, které nemusí nastat. S investičními nástroji a investicemi jsou spojena různá investiční rizika, přičemž hodnota investice může stoupat i klesat a není zaručena návratnost původní investované částky. Investiční nástroje denominované v jiné měně jsou navíc vystaveny riziku vyplývajícimu ze změn devizových kurzů s možným pozitivním nebo negativním dopadem na cenu investičního nástroje, a následně na zhodnocení investice.

Tento dokument je vydán Komerční bankou, a.s., která je bankou a obchodníkem s cennými papíry ve smyslu příslušných právních předpisů, a jako taková podléhá doзору České národní banky. Komerční banka, a.s. přijala řadu opatření, aby zabránila možnému střetu zájmů při tvorbě tohoto dokumentu a jiných investičních doporučení, a to zavedením odpovídajícího vnitřního členění zahrnujícího informační bariery mezi jednotlivými útvary Komerční banky, a.s. v souladu s požadavky kladenými příslušnými právními předpisy. Zaměstnanci Komerční banky, a.s. postupují v souladu s vnitřními předpisy upravujícími střet zájmů.

Žádné hodnocení zaměstnanců, kteří se podílejí na tvorbě tohoto dokumentu, není podmíněno nebo závislé na objemu nebo zisku z obchodování Komerční banky, a.s. s investičními nástroji zmíněnými v tomto dokumentu nebo na jejím obchodování s emitenty těchto investičních nástrojů. Hodnocení autorů tohoto dokumentu ale spočívá ve vazbě na zisk Komerční banky, a.s., na kterém se částečně podílejí i výsledky obchodování s investičními nástroji.

Informace uvedené v tomto dokumentu jsou určeny veřejnosti a před jeho zveřejněním není dokument k dispozici osobám, které se nepodílely na tvorbě tohoto dokumentu. Komerční banka, a.s. nezasílá informace uvedené v tomto dokumentu jednotlivým emitentům před jejich zveřejněním. Každý z autorů tohoto dokumentu prohlašuje, že názory obsažené v tomto dokumentu přesně odpovídají jeho osobnímu pohledu na uvedené investiční nástroje nebo jejich emitenty.

Tento dokument ani jeho obsah není určen osobám trvale bydlícím či sídlícím ve Spojených státech amerických a osobám splňujícím statut „amerického subjektu“, jak je definován v nařízení S podle zákona Spojených států amerických o cenných papírech z roku 1933, ve znění pozdějších předpisů.

Tento dokument není investičním doporučením dle nařízení Evropského parlamentu a Rady (EU) č. 596/2014, o zneužívání trhu, ani nepředstavuje investiční poradenství dle zákona č. 256/2004 Sb., o podnikání na kapitálovém trhu, ve znění pozdějších předpisů.

Pro podrobnosti prosím navštivte internetovou stránku <http://www.trading.kb.cz>.