

Tabák

Komentář k výsledkům

Česká republika

Philip Morris ČR

2023: Výsledky ve shodě s našimi odhady, dividendy 1 220 CZK

Koupit

Cena 27.03.24	15 760 CZK
12m cíl	17 041 CZK
Pot. růst ceny	8,1 %
Dividenda	1 220 CZK
Celkový výnos	15,9 %

Sektorové doporučení
Zvýšit váhu

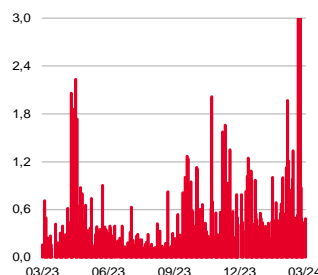
Typ investice
Vysoký dividendový výnos

Roční vývoj ceny akcií



Zdroj: Bloomberg

Objem obchodů (v tis. ks)



Zdroj: Bloomberg

Data o akciích

RIC TABKsp.PR	Bloom TABAK CP
52týdenní rozmezí	15040 - 17980
Tržní kap. (mld. CZK)	43,3
Tržní kap. (mil. EUR)	1710
Volně obchod. (%)	22,00
Výkon (%)	1m 3m 12m
Akcie	1,5 1,7 -10,8
Relativně k PX	-0,1 -4,9 -22,9

Zdroj: Bloomberg

Poslední analýza a komentář:

https://bit.ly/PMCR_update_Mar2024

https://bit.ly/PMCR_1H23

https://bit.ly/PMCR_e2H23

SOCIETE
GENERALE
GROUP

Výsledky hospodaření PMČR za druhou polovinu roku 2023 a celý 2023

mil. CZK	2H22	2H23	y/y	KB	2022	2023	y/y	KB
Tržby	11 138	10 859	-2,5 %	11 066	20 948	20 570	-1,8 %	20 777
Hrubý zisk	4 771	4 700	-1,5 %	4 708	9 230	8 918	-3,4 %	8 926
Provozní výsledek	2 124	2 044	-3,8 %	1 966	4 243	3 870	-8,8 %	3 792
Čistý zisk	1 806	1 691	-6,4 %	1 679	3 636	3 344	-8,0 %	3 332
EPS (CZK)	658	616	-6,4 %	611	1 324	1 218	-8,0 %	1 213
Dividenda (CZK)					1 310	1 220	-6,9 %	1 210


Zdroj: PMČR; Ekonomický a strategický výzkum, Komerční banka

Výsledky Philip Morris ČR (PMČR) za loňské druhé pololetí a celý minulý rok jsou v meziročním srovnání mírně nižší. Výnosy za druhou polovinu roku dosáhly 10,9 mld. CZK (-2,5 % y/y), čistý zisk pak činil 1,7 mld. CZK (-6,4 % y/y). PMČR navrhuje ke schválení na valnou hromadu dividendu ze zisku za minulý rok ve výši 1 220 CZK na akcii, což znamená (hrubý) výnos +7,8 %. Reportovaná čísla jsou prakticky ve shodě s našimi projekcemi. Mírně lepší (+4,0 %), než jsme čekali, byl provozní zisk.

Celkové tržby za 2H23 se v meziročním srovnání snížily o mírných 2,5 % na 10,9 mld. CZK. V ČR došlo k poklesu o 8,0 % na 6,3 mld. CZK. Za tím je snížení objemu klasických cigaret pravděpodobně vzhledem k růstu přeshraničních prodejů a nižší poptávce. Podíl PMČR v segmentu tradičních cigaret se snížil na 25,5 % (26,7 % na konci 2022), naopak u zahříváných náplní došlo k růstu na 14,1 % (13,4 % v 2022). Celkový kombinovaný podíl PMČR na konci roku 2023 dosáhl 39,6 % (40,1 % v 2022). Celkový objem klasických a bezdýmých produktů klesl o 10,3 % y/y na 15,6 mld. ks. Na Slovensku vzrostly tržby o +3,8 % na 3,1 mld. CZK. I na tomto trhu klesl podíl cigaret na 37,9 % (40,0 % v 2022), ale podíl bezdýmých náplní zůstal na rozdílu od ČR beze změny na 15,5 %. Celkový kombinovaný tržní podíl na Slovensku klesl na 53,4 % (z 55,5 % na konci 2022). Výrobní služby zaznamenaly meziroční růst o +12,2 % na 1,5 mld. CZK, kdy továrna v Kutné Hoře kompenzuje zavřenou výrobu v ukrajinském Charkově. Hrubý zisk ve výši 4,7 mld. CZK (-1,5 % y/y) znamená marži 43,3 % a nárůst z 42,8 % v 2H22. U výrobních nákladů došlo k poklesu jak v ČR, tak v SK. To s největší pravděpodobností souvisí s nižšími energetickými náklady. Ostatní provozní náklady zůstaly v 2H23 meziročně prakticky stabilní. Čistý zisk dosáhl v loňském druhém pololetí 1,7 mld. CZK (-6,4 % y/y).

Za celý rok 2023 oznámil PMČR tržby v objemu 20,6 mld. CZK (-1,8 % y/y) a čistý zisk ve výši 3,3 mld. CZK (-8,0 % y/y). Na jednu akcii (EPS) to znamená 1 218 CZK.

Dividenda: Ze zisku minulého roku navrhuje PMČR vyplatit dividendu 1 220 CZK na akcii. To odpovídá hrubému výnosu +7,8 %. Rozhodný den by měl být 10. května. To znamená, že si akcionáři mohou koupit akcie PMČR poslední den obchodování s právem na tuto dividendu 7. května. Výplatní perioda by měla začít 17. června. Dividendu musí schválit akcionáři na valné hromadě, která se bude konat 30. dubna. Rozhodný den pro účast na VH je 23. dubna. Poslední den obchodování s právem účasti na VH je tedy pátek 19. dubna.

 **Bohumil Trampota**
Akciový analytik
(420) 222 008 560
bohumil_trampota@kb.cz

Upozornění

Informace uvedené v tomto dokumentu nemohou být považovány za nabídku k nákupu či prodeje jakéhokoliv investičního nástroje nebo jinou výzvu či pobídku k jeho nákupu či prodeji. Veškeré zde obsažené informace a názory pocházejí nebo jsou založeny na zdrojích, které Komerční banka, a.s. považuje za důvěryhodné, nicméně tímto nepřebírá záruku za jejich přesnost a úplnost, ačkoliv vychází z toho, že byly publikovány tak, aby poskytovaly přesný, plný a nezkrácený obraz skutečnosti. Názory Komerční banky, a.s. uvedené v tomto dokumentu se mohou měnit bez předchozího upozornění.

Komerční banka, a.s. a společnosti, které s ní tvoří jeden koncern, se mohou příležitostně podílet na obchodech s investičními nástroji, obchodovat s nimi nebo vykonávat činnost tvůrce trhu pro investiční nástroje nebo je držet, poskytovat poradenství či jinak profitovat z obchodů s investičními nástroji nebo od nich odvozených derivátů, které byly emitovány osobami zmíněnými v tomto dokumentu.

Zaměstnanci Komerční banky, a.s. a dalších společností tvořících s ní koncern nebo osoby jim blízké, mohou příležitostně obchodovat nebo držet investiční nástroje zmíněné v tomto dokumentu nebo od nich odvozené deriváty. Autoři tohoto dokumentu nejsou oprávněni nabývat investiční nástroje zmíněné v tomto dokumentu. To neplatí v případě, kdy investiční doporučení uvedené v tomto dokumentu představuje šíření investičního doporučení již dříve vydaného třetí stranou v souladu s kapitolou III nařízení (EU) 2016/958. Komerční banka, a.s. a společnosti tvořící s ní koncern nejsou tímto dokumentem vázány při poskytování investičních služeb svým klientům.

Komerční banka, a.s. nepřebírá nad rámec stanovený právními předpisy odpovědnost za škodu způsobenou použitím tohoto dokumentu nebo informací v něm obsažených. Tento dokument je určen primárně pro profesionální a kvalifikované investory. Pokud kopii tohoto dokumentu obdrží jiná než výše uvedená osoba, neměla by své investiční rozhodnutí založit výhradně na tomto dokumentu, ale měla by si zároveň vyhledat nezávislého poradce. Každý investor je povinen přijmout vlastní informované rozhodnutí o vhodnosti investice, protože investiční nástroj uvedený v tomto dokumentu nemusí být vhodný pro všechny investory.

Minulá výkonnost investičních nástrojů nezaručuje výkonnost budoucí. Očekávaná budoucí výkonnost je založena na předpokladech, které nemusí nastat. S investičními nástroji a investicemi jsou spojena různá investiční rizika, přičemž hodnota investice může stoupat i klesat a není zaručena návratnost původní investované částky. Investiční nástroje denominované v jiné měně jsou navíc vystaveny riziku vyplývajícimu ze změn devizových kurzů s možným pozitivním nebo negativním dopadem na cenu investičního nástroje, a následně na zhodnocení investice.

Tento dokument je vydán Komerční bankou, a.s., která je bankou a obchodníkem s cennými papíry ve smyslu příslušných právních předpisů, a jako taková podléhá doзору České národní banky. Komerční banka, a.s. přijala řadu opatření, aby zabránila možnému střetu zájmů při tvorbě investičních doporučení, a to zavedením odpovídajícího vnitřního členění zahrnujícího informační bariery mezi jednotlivými útvary Komerční banky, a.s. v souladu s požadavky kladenými příslušnými právními předpisy. Zaměstnanci Komerční banky, a.s. postupují v souladu s vnitřními předpisy upravujícími střet zájmů.

Žádné hodnocení zaměstnanců, kteří se podílejí na tvorbě investičních doporučení, není podmíněno nebo závislé na objemu nebo zisku z obchodování Komerční banky, a.s. s investičními nástroji zmíněnými v tomto dokumentu nebo na jejím obchodování s emitenty těchto investičních nástrojů. Hodnocení autorů investičních doporučení ale spočívá ve vazbě na zisk Komerční banky, a.s., na kterém se částečně podílejí i výsledky obchodování s investičními nástroji.

Doporučení uvedená v tomto dokumentu jsou určena veřejnosti a před jeho zveřejněním není dokument k dispozici osobám, které se nepodílely na tvorbě tohoto dokumentu. Komerční banka, a.s. nezasílá investiční doporučení jednotlivým emitentům před jejich zveřejněním. Každý z autorů tohoto dokumentu prohlašuje, že názory obsažené v tomto dokumentu přesně odpovídají jeho osobnímu pohledu na uvedené investiční nástroje nebo jejich emitenty.

Tento dokument ani jeho obsah není určen osobám trvale bydlícím či sídlícím ve Spojených státech amerických a osobám splňujícím statut „amerického subjektu“, jak je definován v nařízení S podle zákona Spojených států amerických o cenných papírech z roku 1933, ve znění pozdějších předpisů.

Pro podrobnosti prosím navštivte internetovou stránku <http://www.trading.kb.cz>


Doporučení v tomto dokumentu ani samotný dokument nebyly před zveřejněním zpřístupněny dotčené společnosti.

Toto doporučení není aktualizováno v pravidelných intervalech. Datum další aktualizace dosud nebylo stanoveno a bude ovlivněno relevantními změnami faktů podstatných pro toto doporučení tak, aby odrazilo vývoj společnosti nebo sektoru.

Hlavní metody, které Komerční banka používá pro určení cílové ceny akcií, jsou analýza diskontovaných volných peněžních toků (cash flow) a sektorové srovnání. Další metody mohou být použity, pokud budou analytikem uznány za vhodné (mj. součet oceněných částí, diskontované dividendy, diskont či premie k čisté hodnotě aktiv). Cílová cena je stanovena na období dvanácti měsíců. Komerční banka používá tři stupně investičních doporučení: koupit, držet a prodat. Doporučení je stanoveno na období tří až šesti měsíců. Hlavním faktorem pro určení doporučení je rozdíl mezi aktuální tržní cenou a cenou cílovou vypočítanou analytiky KB. Doporučení zohledňuje také další faktory, o kterých analytik předpokládá, že mohou ovlivnit titul a trh v období 3-6 měsíců po vydání doporučení. Cílová cena výrazně nad současnou tržní cenou tak nemusí automaticky znamenat doporučení „koupit“ pro dalších 3-6 měsíců následujících po období prvních 3-6 měsíců od vydání doporučení. Oceňovací metody a klíčové faktory pro určení doporučení jsou vysvětleny v textu každé analýzy.

Graf níže zobrazuje strukturu stupňů platných investičních doporučení akciových analytiků Ekonomického a strategického výzkumu KB (8 doporučení).

Investiční doporučení akciového výzkumu KB



Zdroj: Ekonomický a strategický výzkum, Komerční banka

Doporučení KB Equity Research pro 12měsíční horizont

KOUPIT: odhadovaný celkový výnos ve výši 15 % a více v horizontu následujících 12 měsíců

DRŽET: odhadovaný celkový výnos ve výši 0 až 15 % v horizontu následujících 12 měsíců

PRODAT: odhadovaný celkový výnos nižší než 0 % v horizontu následujících 12 měsíců.

Celkový výnos pro akcionáře znamená odhad cenového zhodnocení akcie plus všechny odhadované peněžní dividendy včetně příjmů z mimořádných dividend vyplacených v následujících 12 měsících. Konkrétní doporučení je určeno podle odhadovaného celkového výnosu uvedeného výše v čase zahájení pokrývání akcie nebo změny doporučení. V mezičase může dojít k cenovým pohybům či jiným situacím na trzích, které mohou implikovat jiné doporučení. Takové mezitímní odchylky od původního doporučení jsou možné, ale jsou předmětem revize KB Equity Research.

Přehled doporučení vydaných KB a vztahy s jednotlivými emitenty

	ČEZ	Colt CZ Group SE	Kofola	MONETA Money Bank	Philip Morris ČR	Avast	O2 CR
Přehled posledních doporučení k titulům jednotlivých emitentů							
Doporučení	koupit	koupit	koupit	koupit	koupit	konec pokrývání	konec pokrývání
Cílová cena	1 034 CZK	921 CZK	313 CZK	102,8 CZK	17 041 CZK		
Datum	07.09.2023	09.02.2024	29.05.2023	19.10.2023	21.03.2024	07.09.2022	25.02.2022
Cena v den publikace	923 CZK	574 CZK	244 CZK	84 CZK	15 400 CZK	205,1 CZK	270 CZK
Investiční horizont	12 měsíců	12 měsíců	12 měsíců	12 měsíců	12 měsíců		
Autor	B. Trampota	B. Trampota	B. Trampota	B. Trampota	B. Trampota		
Přehled doporučení za předchozích 12 měsíců (čtvrtletně)							
Doporučení	koupit	koupit	koupit	koupit	držet	koupit	koupit
Cílová cena	1 393 CZK	652 CZK	381 CZK	104,6 CZK	18 349 CZK	600 GBp	362 CZK
Datum	07.06.2022	16.12.2022	12.05.2022	05.09.2022	03.03.2023	11.02.2021	26.03.2021
Doporučení	v revizi	koupit	v revizi	koupit	koupit	koupit	koupit
Cílová cena	v revizi	645 CZK	v revizi	109,7 CZK	18 183 CZK	466 GBp	293 CZK
Datum	10.05.2022	17.01.2022	15.02.2022	31.08.2021	11.02.2022	30.08.2019	08.01.2020
Doporučení	koupit	v revizi	koupit	v revizi	koupit	v revizi	koupit
Cílová cena	905 CZK	v revizi	367 CZK	v revizi	16 512 CZK	v revizi	298 CZK
Datum	10.12.2021	31.03.2021	12.01.2021	07.05.2021	20.11.2020	14.08.2019	12.12.2018
Doporučení	koupit	koupit	v revizi	koupit	koupit	koupit	koupit
Cílová cena	621 CZK	357 CZK	v revizi	97 CZK	18 308 CZK	342 GBp	270 CZK
Datum	23.07.2020	27.11.2020	26.11.2020	29.10.2019	03.12.2018	15.06.2018	18.08.2017
Metody ocenění	DFCF	DFCF	DFCF	DFCF DDM ERM	DDM	DFCF	DFCF DDM
Četnost doporučení	1x ročně	1x ročně	1x ročně	1x ročně	1x ročně	1x ročně	1x ročně
Přímý či nepřímý podíl emitenta na základním kapitálu KB vyšší než 5%	ne	ne	ne	ne	ne	ne	ne
Jiný významný finanční zájem KB a/nebo s ní propojené osoby ve vztahu k emitentovi	ne	ne	ne	ne	ne	ne	ne
Přímý či nepřímý podíl KB na základním kapitálu emitenta vyšší než 0,5 %	ne	ne	ne	ne	ne	ne	ne
Přímý či nepřímý podíl autora publikace na základním kapitálu emitenta vyšší než 0,5 %	ne	ne	ne	ne	ne	ne	ne
Významný finanční zájem osob podílejících se na tvorbě doporučení ve vztahu k emitentovi	ne	ne	ne	ne	ne	ne	ne
Vztahy Komerční banky s jednotlivými emitenty							
Management nebo spolu management emisí CP příslušného emitenta za posledních 12 měsíců	ne	ano	ne	ne	ne	ne	ne
Smluvní vztahy pro poskytování investičních služeb mezi KB a příslušným emitentem	Komerční banka může mít s emitenty uzavřenu smlouvu o poskytování některých investičních služeb, tyto informace podléhají bankovnímu tajemství a nemohou být zveřejněny.						
Dohoda o rozšiřování investičních doporučení mezi KB a příslušným emitentem	ne	ne	ne	ne	ne	ne	ne
KB market making pro tituly příslušného emitenta	ne	ne	ne	ne	ne	ne	ne

Pozn.: DFCF – Model diskontovaného volného cash flow, DDM – Dividendový diskontní model, ERM – Excess return model

Zdroj: Ekonomický a strategický výzkum, Komerční banka